

Activa REFS.

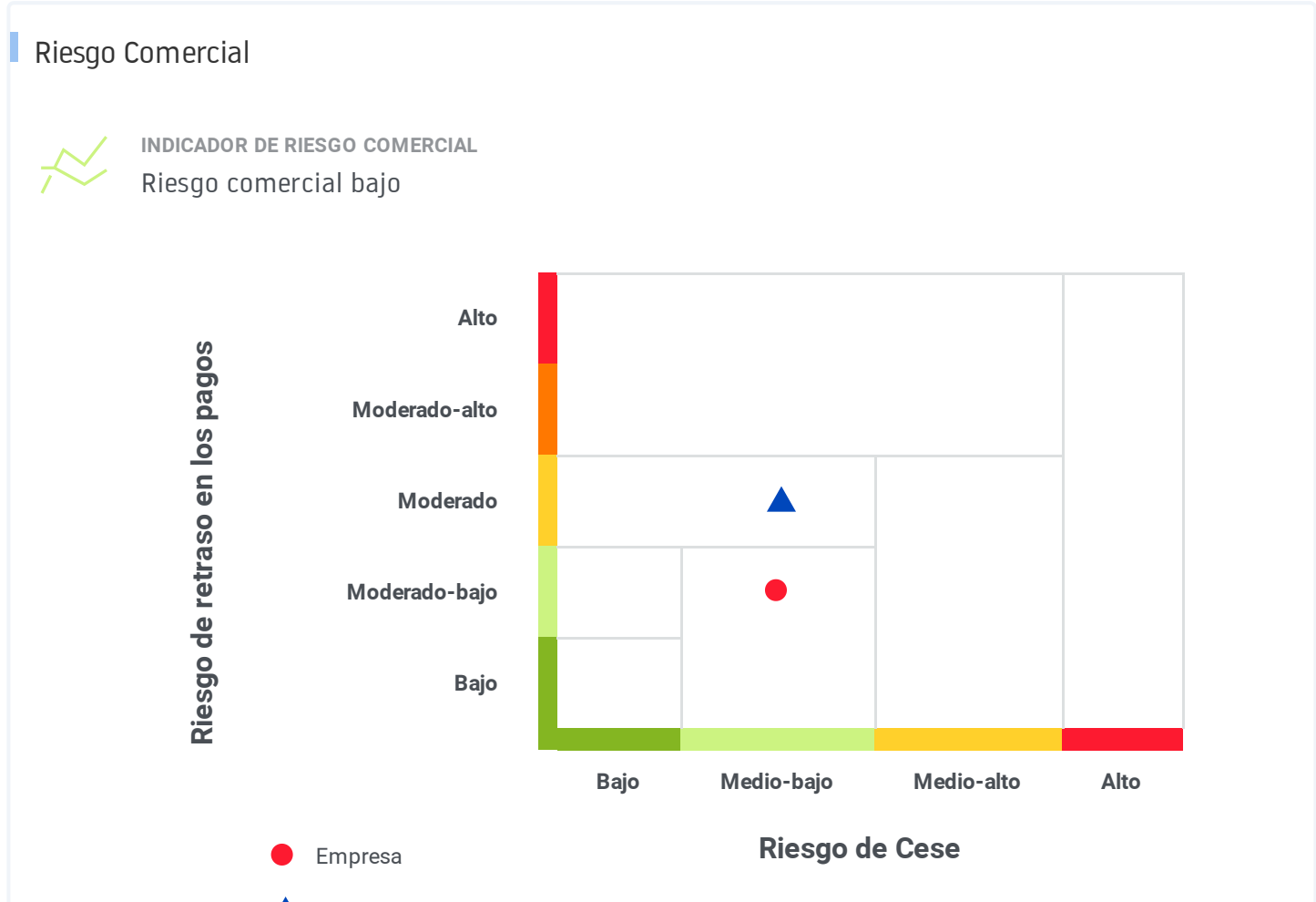
NIF A08649477 Número D-U-N-S® 464315522

Informa Financiero

Resumen Ejecutivo

Identificación

DOMICILIO SOCIAL CALLE CARRETAS , 14 - 8 PLT PTAS H I 28012 MADRID	NÚMERO DE SUCURSALES 3
TELÉFONOS 913104348 910841088 913104998 913199442	EMAIL CORPORATIVO info.es@reedmackay.com
PÁGINA WEB www.reedmackay.com	





RATING INFORMA

14/20

Riesgo de Cese Medio-Bajo



OPINIÓN DE CRÉDITO

340.000 €



SCORE LIQUIDEZ

55/100

(Probabilidad de retrasos en pagos 2.65% - Moderado-bajo)



RESILIENCIA

76/100

Elevado



ASEGURABLE POR CESCE

Sí

Comportamiento de Pagos



RAI

No consultado



ASNEF EMPRESAS

No consultado



EBE MOROSIDAD

No consultado



ICIRED

No



RIJ

No



DEMORA EN PAGOS

29

Media de días de demora en pagos

Información Judicial y Concursal



PROCEDIMIENTOS CONCURSALES Y ESPECIALES

0



INCIDENCIAS JUDICIALES

0



RECLAMACIONES ADMINISTRATIVAS

0

Información Financiera



VENTAS BALANCE (2022)

24.169.272 €

(Registro Mercantil)



RESULTADOS BALANCE (2022)

452.244 €

(Registro Mercantil)

ACTIVO TOTAL (2022)

8.239.572 €

(Registro Mercantil)

CAPITAL SOCIAL

800.000 €



DEPÓSITO INDIVIDUAL

2022

Información Comercial



FECHA DE CONSTITUCIÓN
01/10/1980



ACTIVIDAD (CNAE 2009)
7911
Actividades de las agencias de viajes



CONTRATOS PÚBLICOS ADJUDICADOS
Sí



ENTIDADES BANCARIAS
3



CATALOGACIÓN TAMAÑO SEGÚN UE
Empresa mediana



OPERACIONES INTERNACIONALES
No importa ni exporta



EMPLEADOS
70

Estructura Corporativa



PRESIDENTE
STRATFORD FREDERICK, ANTHONY



ACCIONISTA MAYORITARIO
REED & MACKAY HOLDINGS LIMITED

Estructura Legal



FORMA JURÍDICA
Sociedad anónima unipersonal



ÚLTIMO ACTO PUBLICADO EN BORME
01/03/2024 - Elecciones




ÚLTIMO ARTÍCULO PUBLICADO EN PRENSA
31/01/2024 - HOSTELTUR - INFORMACIÓN GENERAL

Actualización y consultas

- La fecha de actualización del último dato incluido en este Informe es **26/06/2024**
- La información contenida en este informe ha sido investigada y contrastada con fecha **04/09/2023**
- Esta empresa ha sido consultada 45 veces en el último trimestre, la última vez el **21/06/2024**

Riesgo Comercial

Situación



ACTIVA

Posicionamiento Riesgo Comercial

Matriz de Riesgo Comercial

INDICADOR DE RIESGO COMERCIAL
Riesgo comercial bajo



Riesgo de retraso en los pagos	Alto	[Empty]			
	Moderado-alto	[Empty]			
	Moderado	[Empty]	▲ Sector	[Empty]	
	Moderado-bajo	[Empty]	● Empresa	[Empty]	
	Bajo	[Empty]			
		Bajo	Medio-bajo	Medio-alto	Alto
		Riesgo de Cese			

● Empresa
▲ Sector

RATING INFORMA
14/20
Riesgo de Cese Medio-Bajo

OPINIÓN DE CRÉDITO
340.000 €

SCORE LIQUIDEZ
55/100
(Probabilidad de retrasos en pagos 2.65% - Moderado-bajo)

Valoración de Riesgo Comercial

	Empresa	Sector
Rating Informa Riesgo de Cese	14/20	14/20
Score de Liquidez	55/100	35/100

POSICIONAMIENTO DE RIESGO DE LA ENTIDAD

La empresa presenta un Riesgo comercial bajo. El riesgo de cese es Medio-bajo y el riesgo de demora en pagos es Moderado-bajo.

POSICIONAMIENTO DE RIESGO DEL SECTOR

La mediana de las empresas del sector presenta un Riesgo moderado de demora en pagos. El riesgo de cese es Medio-bajo y el riesgo de demora en pagos es Moderado.

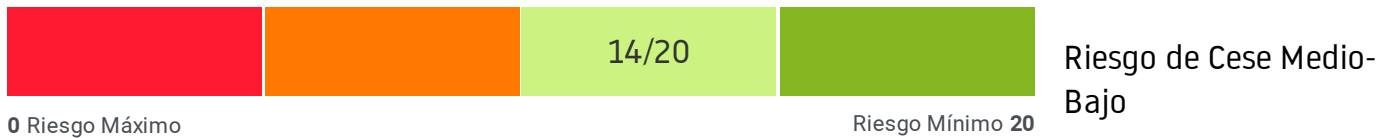
POSIBLES ACCIONES A LLEVAR A CABO

- Impulsar más ventas
- Mejorar la relación con los clientes
- Conseguir más clientes con este perfil

Rating Informa Riesgo de Cese

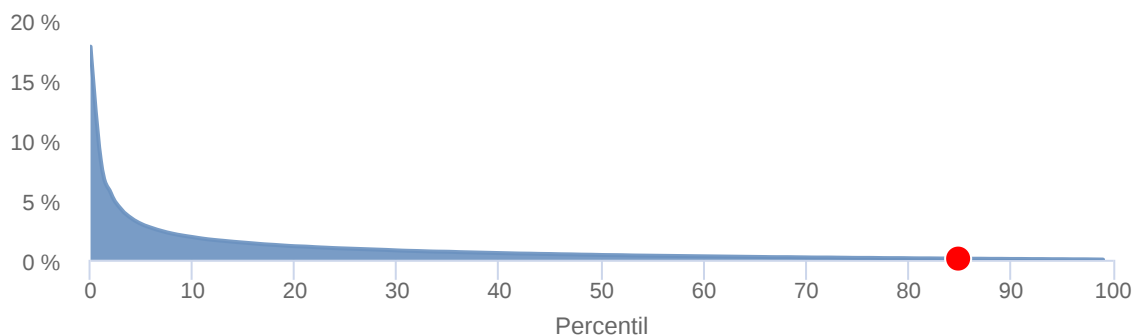
Rating Informa Riesgo de Cese

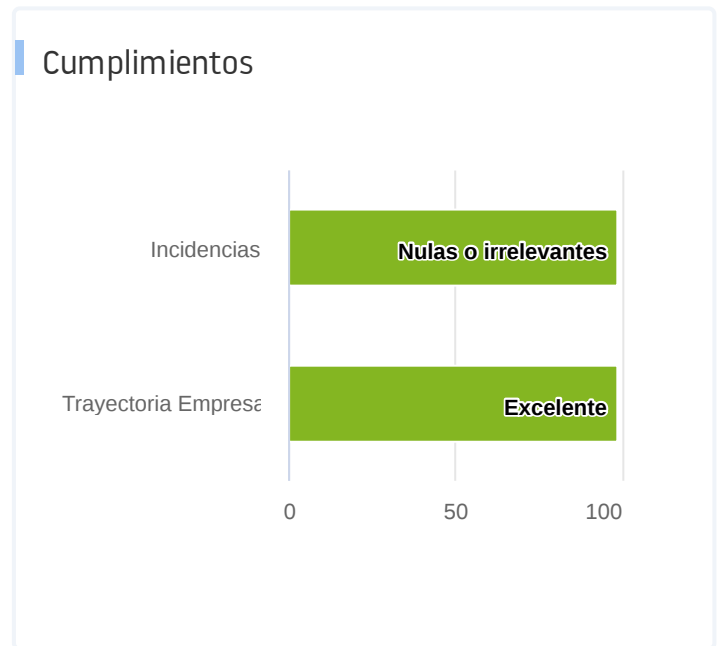
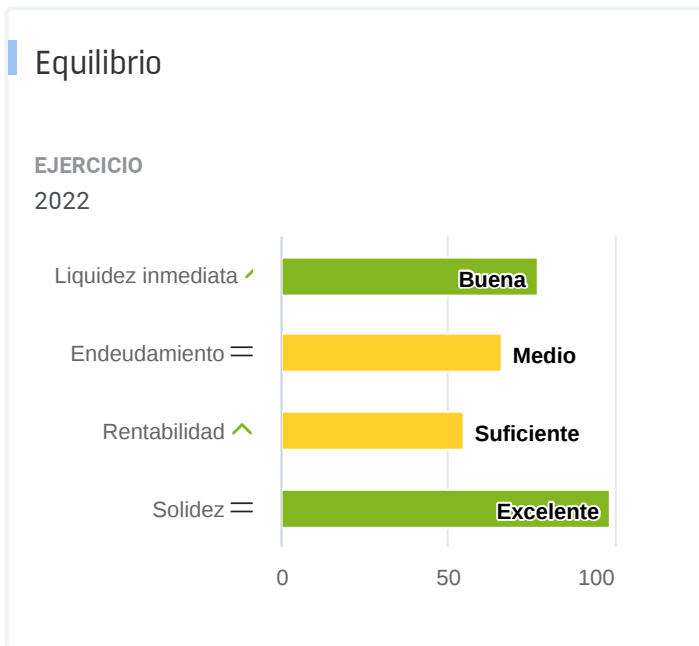
RATING



PROBABILIDAD DE CESE

Esta entidad se sitúa en el **percentil 85** y su probabilidad de fallido es del **0,10%**





Explicación Rating Informa Riesgo de Cese

Situación financiera

- La situación financiera de la compañía es buena.
- La evolución de la situación financiera de la sociedad ha sido positiva.
- La evolución de las ventas y resultados ha sido positiva.
- La capacidad para convertir en recursos líquidos las ventas generadas por el ejercicio de su actividad, se sitúa por debajo de las empresas de su sector y tamaño.
- La capacidad de generar recursos líquidos a partir de la utilización de sus activos, se sitúa por debajo de las empresas de similar tamaño en su sector.
- Atendiendo al EBIT, La sociedad tiene una muy buena capacidad para hacer frente al coste de la financiación externa.
- El conjunto de las deudas exigibles a largo plazo para la empresa se sitúa por debajo que el sector al que pertenece.
- La capacidad de la empresa para generar efectivo a partir de sus actividades ordinarias y hacer frente a sus deudas a corto plazo es buena.

Estructura de la sociedad

- En función de su volumen de ventas, esta empresa puede ser catalogada como mediana.
- La evolución observada en el número de empleados ha sido positiva.
- El sector de actividad al que pertenece la sociedad tiene un riesgo de fallido medio en comparación con otros sectores.

Cumplimientos e incidencias

- Las informaciones de que disponemos indican que la sociedad no tiene incidencias de pago.

- No tenemos registrada información sobre reclamaciones de la Administración Pública, ni demandas judiciales, que tenga afectación en la valoración de esta empresa.

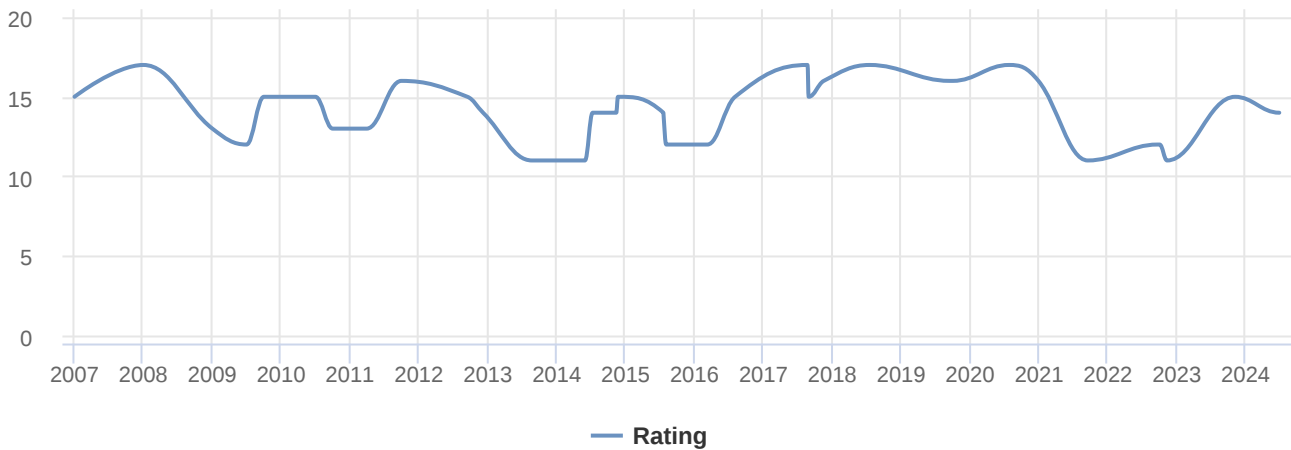
Publicación de cuentas

- La empresa deposita sus cuentas con regularidad.


Motivos de los Últimos Cálculos Relevantes en el Rating Informa Riesgo de Cese

Fecha	Variación	Nota resultante	Evento
26/06/2024	▼	14	Se ha producido una variación en el riesgo asociado al sector de actividad de la sociedad
06/11/2023	▲	15	Se ha producido la carga de unos nuevos estados financieros
23/08/2023	▬	11	Se ha producido una variación en el riesgo asociado al sector de actividad de la sociedad
10/11/2022	▼	11	Se ha producido la entrada de nueva información en nuestro sistema
22/09/2022	▬	12	Se ha producido la carga de unos nuevos estados financieros

Evolución del Rating Informa Riesgo de Cese



Opinión de crédito



CRÉDITO MÁXIMO (DE 0 A 6.000.000 €)
340.000 €



Score de Liquidez

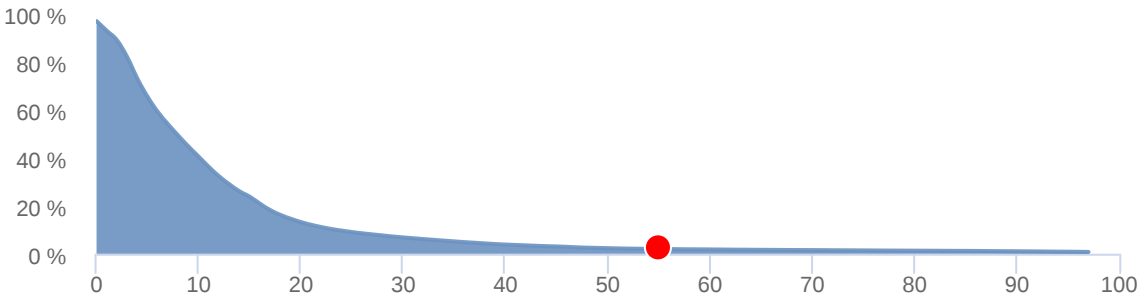
Score de Liquidez

RIESGO DE RETRASO EN LOS PAGOS

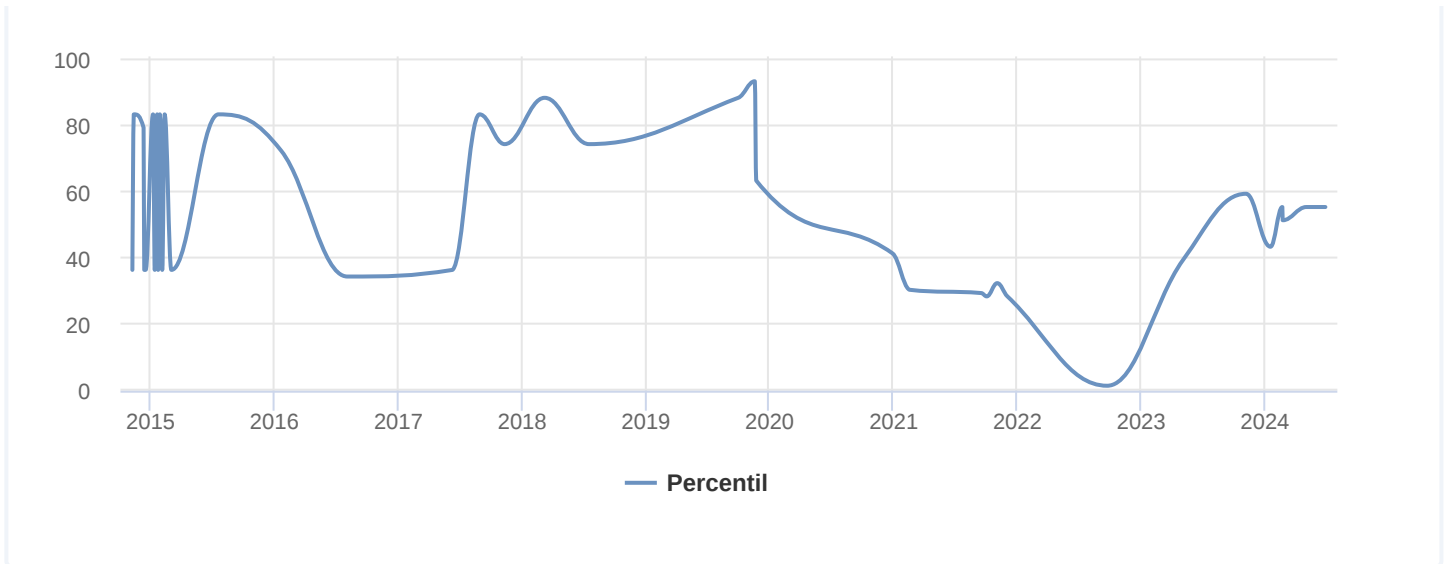

55/100
Moderado-bajo

PROBABILIDAD DE RETRASOS EN LOS PAGOS

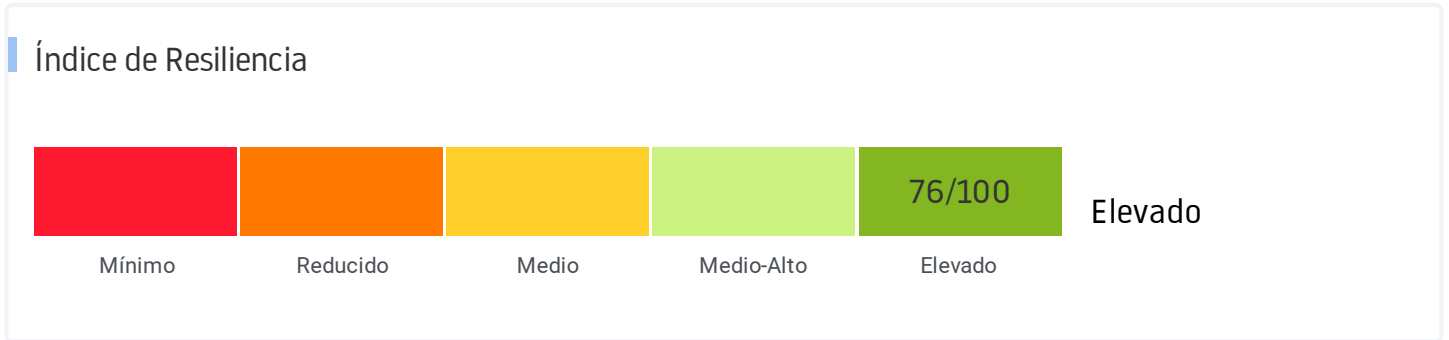
Esta entidad se sitúa en el **percentil 55** y su probabilidad de retraso en los pagos es del **2,65%**



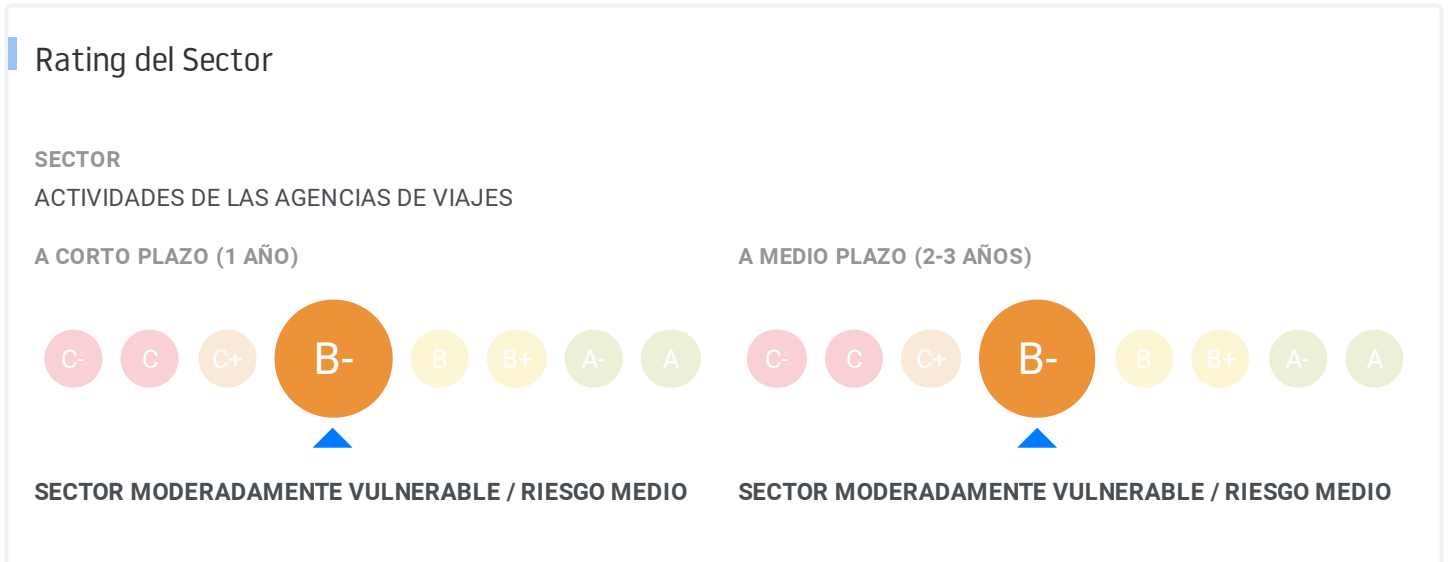
Evolución del Score de Liquidez




Resiliencia



Riesgo del Sector



Comportamiento de Pagos



Consulta si la empresa aparece en alguno de los Ficheros de Morosidad: **R.A.I, ASNEF Empresas, EBE, ICIRED o RIJ**, la información correspondiente se incluirá en tu Informa y actualizará la valoración de la empresa y el Rating Informa.

Incluir todos los ficheros de morosidad

Incluye todos los ficheros de morosidad: R.A.I., ASNEF Empresas, EBE Morosidad, ICIRED y RIJ.

Incluir R.A.I. Registro de Aceptaciones Impagadas.

El fichero de incumplimiento de obligaciones dinerarias de las entidades bancarias.

Incluir ASNEF Empresas.

El fichero de incumplimiento de obligaciones dinerarias de empresas aportadas por los mismos acreedores.

Incluir EBE Experian Bureau empresarial, morosidad bancaria y multisectorial.

El fichero de operaciones crediticias impagadas aportadas por el sector bancario, telecomunicaciones y aseguradoras.


Incluir ICIRED Fichero de Impagados.

El primer fichero de morosidad en abierto, online y accesible. Los impagos son aportados directamente por los propios reclamantes de la deuda.

Incluir Registro de Impagados Judiciales (RIJ).

Es un fichero de información de solvencia multisectorial que contiene datos relativos al incumplimiento de obligaciones dinerarias, facilitados por el acreedor por medio del profesional del Derecho que le asista.

ICIRED Fichero de Impagados

 **FICHERO ICIRED**
No incluida

Consulta realizada el 27 de Junio de 2024 a las 17:07

Esta información procede del Fichero de Impagados ICIRED, propiedad de Inversiones Colectivas en Red, S.L. Sólo podrá ser utilizada por empresarios o profesionales y para finalidades propias de su negocio, no pudiendo ceder o transmitir a terceros, copiar, duplicar o reproducir, ni incorporar a ninguna base de datos propia o ajena, o reutilizar en modo alguno, ya sea de forma directa o indirecta. Inversiones Colectivas en Red S.L. podrá reclamarle los daños o perjuicios que pueda sufrir en caso de incumplimiento de cualquiera de las anteriores obligaciones. ICIRED no será responsable de la falta de exactitud de la información suministrada siempre y cuando coincida con la aportada por las entidades acreedoras.

Registro de impagados Judiciales (RIJ)

 **FICHERO RIJ**
No incluida

Consulta realizada el 27 de Junio de 2024 a las 17:07

Esta información procede del Registro de Impagados Judiciales (RIJ), propiedad de Desarrollo de Aplicaciones Jurídicas S.L. Sólo podrá ser utilizada por empresarios o profesionales y para finalidades propias de su negocio, no pudiendo ceder o transmitir a terceros, copiar, duplicar o reproducir, ni incorporar a ninguna base de datos propia o ajena, o reutilizar en modo alguno, ya sea de forma directa o indirecta Desarrollo de Aplicaciones Jurídicas S.L. podrá reclamarle los daños o perjuicios que pueda sufrir en caso de incumplimiento de cualquiera de las anteriores obligaciones. Registro de Impagados Judiciales

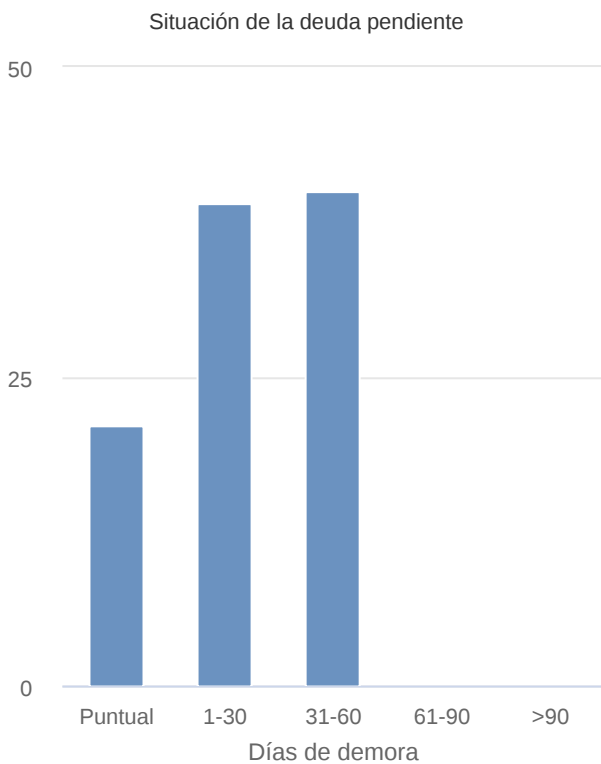
(RIJ) no será responsable de la falta de exactitud de la información suministrada siempre y cuando coincida con la aportada por las entidades acreedoras.

Paydex: Comportamiento de Pagos

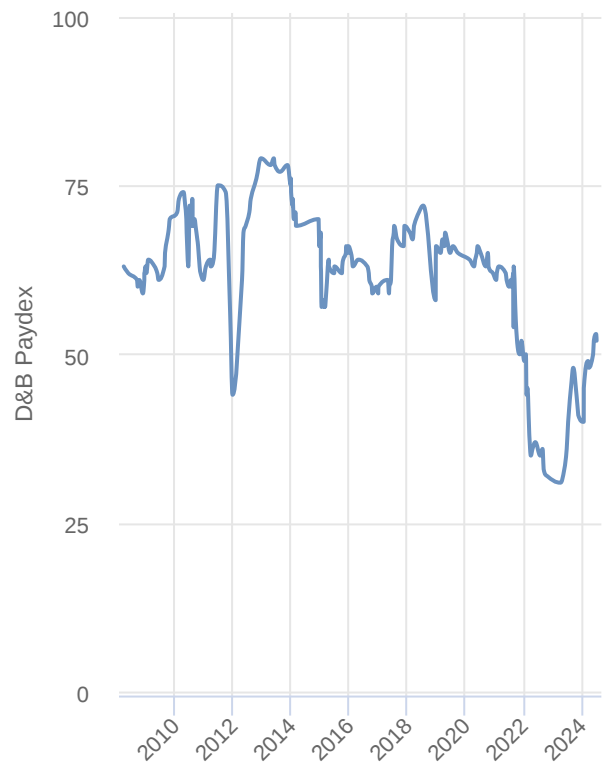
Resumen

MEDIA DE DÍAS DE DEMORA	D&B PAYDEX	NÚMERO DE EXPERIENCIAS DE PAGO (ÚLTIMOS 12 MESES)
29	52	12
IMPORTE TOTAL DE LAS EXPERIENCIAS	IMPORTE MEDIO DE LAS EXPERIENCIAS	IMPORTE TOTAL EN DEMORA
41.963 €	3.496 €	79%

Análisis de las experiencias de pago



Evolución del paydex



Experiencias de pago

Rangos de valor (€)	Experiencias	Importe total	Pagadas puntualmente	1-30 días	31-60 días	61-90 días	+90 días
10.000 - 24.999	2	33.056 €		50%	50%		
< 10.000	10	8.907 €	98%		2%		
Total	12	41.963 €					

Elementos Financieros

❶ En esta sección, encontrarás la información financiera correspondiente a los tres últimos ejercicios. Si deseas consultar la información financiera de los últimos cinco ejercicios, puedes hacerlo de forma online o descargándote la información en Excel desde el Informa Financiero.

Depósitos Disponibles



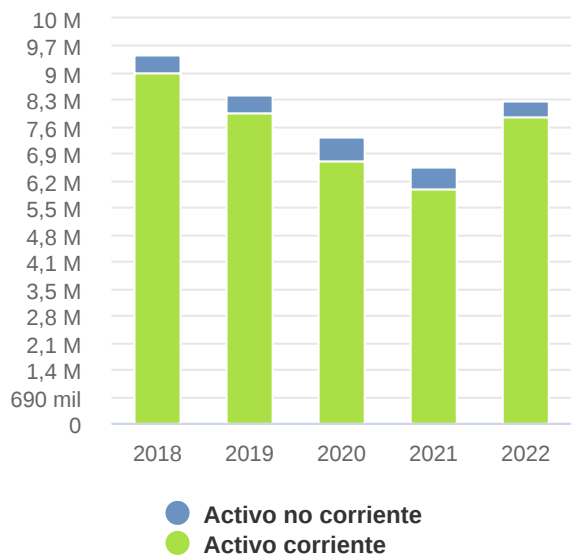
DEPÓSITO INDIVIDUAL
2022

Análisis del Balance

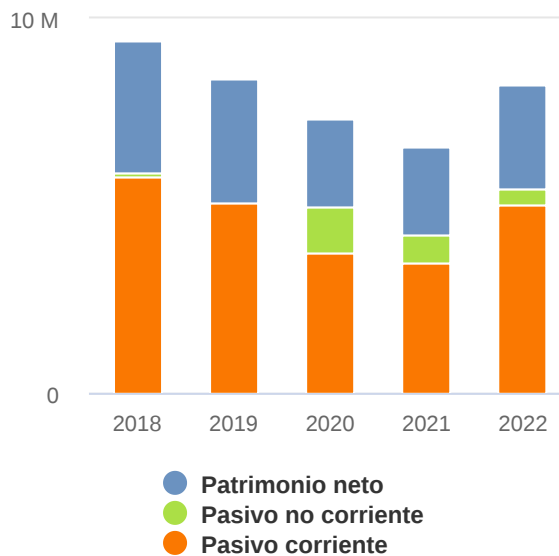
❶ Cifras expresadas en €

	31/12/2022	% Activo	31/12/2021	% Activo	31/12/2020	% Activo
Activo						
A) ACTIVO NO CORRIENTE	417.008,51	5,06	548.867,73	8,37	607.459,71	8,32
B) ACTIVO CORRIENTE	7.822.563,60	94,94	6.008.501,83	91,63	6.694.721,40	91,68
Pasivo						
A) PATRIMONIO NETO	2.766.970,27	33,58	2.314.725,50	35,30	2.317.601,30	31,74
B) PASIVO NO CORRIENTE	434.011,00	5,27	755.047,27	11,51	1.250.000,00	17,12
C) PASIVO CORRIENTE	5.038.590,84	61,15	3.487.596,79	53,19	3.734.579,81	51,14

Balance Activo



Balance Pasivo



Comentarios del Balance

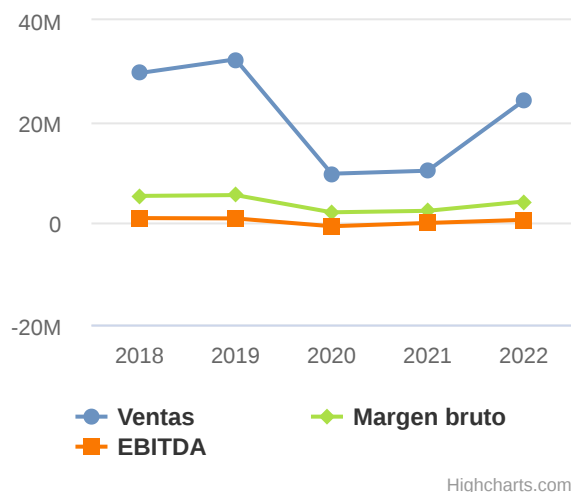
- El activo total de la empresa creció en un 25,65 % entre 2021 y 2022.
- A pesar del crecimiento del activo, el activo no corriente decreció un 24,02 %.
- Este crecimiento se ha financiado en mayor proporción con un aumento del endeudamiento, que se ha incrementado un 28,99 %. No obstante el Patrimonio Neto aumentó un 19,54 %.

Análisis de la Cuenta de Pérdidas y Ganancias

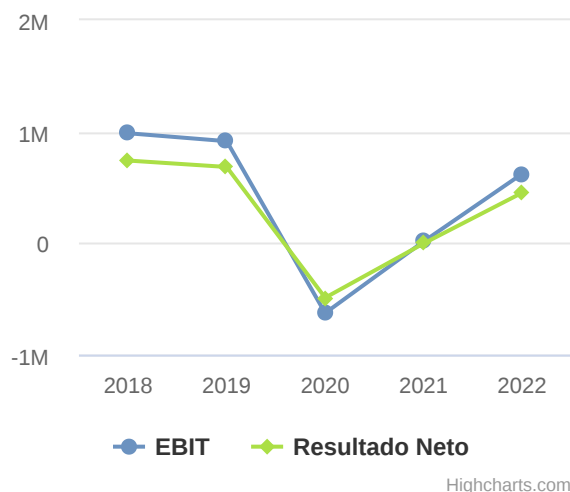
① Cifras expresadas en €

	31/12/2022	% INCN	31/12/2021	% INCN	31/12/2020	% INCN
Ventas	24.169.272,51		10.336.451,66		9.749.962,94	
Margen bruto	4.265.405,49	17,65	2.429.558,34	23,50	2.137.464,07	21,92
EBITDA	646.662,23	2,68	36.266,55	0,35	-612.733,18	-6,28
EBIT	622.303,65	2,57	15.138,95	0,15	-627.357,10	-6,43
Resultado neto	452.244,77	1,87	-2.875,80	-0,03	-489.900,87	-5,02
Tipo Impositivo Efectivo (%)	24,97		124,30		-25,05	

Ventas y Margen



Resultados



Comentarios de la Cuenta de Pérdidas y Ganancias

- La cifra de ventas de la empresa creció un 133,83 % entre 2021 y 2022.
- El EBIT de la empresa creció un 4.010,61 % entre 2021 y 2022.
- Esta evolución implica un incremento en la rentabilidad económica de la empresa.

- El resultado de estas variaciones es un aumento de la Rentabilidad de Explotación de la empresa del 1.327,27 % en el periodo analizado, siendo igual al 7,85 % en el año 2022.
- El Resultado Neto de la empresa creció un 15.825,88 % entre 2021 y 2022.
- La aportación de las actividades de explotación a la evolución de la Rentabilidad Financiera ha sido menor que la de las actividades financieras
- El resultado de estas variaciones es un aumento de esta rentabilidad del 4.172,55 % en el periodo analizado, siendo del 21,79 % en el año 2022.

Datos financieros de la memoria

Distribución de resultados

① Cifras expresadas en €

Partida	Valor
Base de reparto	
Perdidas y ganancias	-2.875,80
Remanente	0,00
Reservas voluntarias	0,00
Otras reservas de libre disposición	0,00
Total base de reparto	-2.875,80
Aplicación a	
Reserva legal	0,00
Reserva de fondo de comercio	0,00
Reservas especiales	0,00
Reserva voluntaria	0,00
Dividendos	0,00
Remanente y otros	0,00
Compensación de pérdidas de ejercicios anteriores	-2.875,80
Total aplicación	-2.875,80



FUENTE: MEMORIA
2021

Comparativa Sectorial

Composición del Sector

SECTOR COMPARADO (CNAE 2009)

7911

Actividades de las agencias de viajes

NÚMERO DE EMPRESAS

68

TAMAÑO (CIFRAS EN VENTAS)

10.000.000,00 - 50.000.000,00

Euros

Análisis de Balance

ⓘ % sobre el activo total

	Empresa (2022)	Sector	Diferencia
Activo			
A) Activo no corriente	5,06	27,75	-22,69
B) Activo corriente	94,94	72,25	22,69
Pasivo			
A) Patrimonio neto	33,58	21,83	11,75
B) Pasivo no corriente	5,27	13,46	-8,19
C) Pasivo corriente	61,15	64,71	-3,56

Análisis de la Cuenta de Pérdidas y Ganancias

ⓘ % sobre los ingresos totales de explotación

	Empresa (2022)	Sector	Diferencia
Ventas	99,83	98,15	1,68
Margen bruto	17,62	20,88	-3,26
EBITDA	2,67	2,75	-0,08
EBIT	2,57	2,01	0,56
Resultado neto	1,87	1,59	0,28

Comentarios a la Comparativa Sectorial

- En comparación con su sector, el activo de la empresa muestra una menor proporción de Activo no corriente. En concreto, la diferencia con la media del sector es de 22,69 %.
- En cuanto a la composición del pasivo, la empresa recurre en mayor medida a la autofinanciación, siendo la proporción del Patrimonio Neto un 11,75 % mayor. Consecuentemente, las fuentes de financiación ajenas son menos utilizadas por la compañía (un 11,75 % menos que el sector)
- La proporción que suponen las ventas sobre los ingresos totales de explotación en la empresa es igual a 99,83 %, un 1,68 % mayor que en el sector.
- El EBIT de la empresa fue positivo e igual a un 2,57 % respecto a los ingresos totales de explotación, un 0,56 % superior al del sector.

- La capacidad de la empresa para generar beneficios de explotación es superior a la del sector ya que su ratio EBIT/Ventas es mayor (0,03 frente a 0,02).
- El Resultado Neto de la empresa fue positivo e igual a un 1,87 % respecto a los ingresos totales de explotación, un 0,28 % superior al del sector.
- Los resultados financieros y el efecto impositivo han tenido un impacto negativo sobre el resultado neto en la empresa, con un comportamiento peor que en el sector.

Estructura Corporativa

Vinculaciones Administrativas

Resumen

ÓRGANO DE ADMINISTRACIÓN

5 miembros

Último cambio: 14/11/2022

OTROS CARGOS

8 miembros

Último cambio: 10/11/2023

AUDITORES DE CUENTAS

1

Último cambio: 12/07/2011

DIRECTIVOS FUNCIONALES

5

Último cambio: 04/09/2023

CARGOS NO VIGENTES

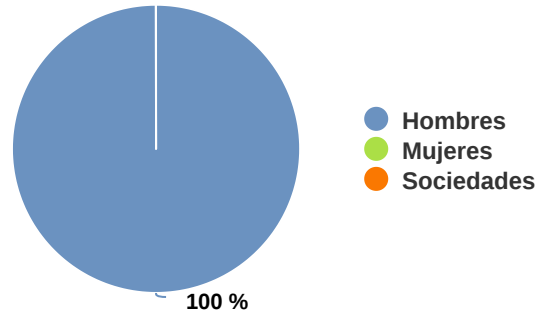
33

Último cambio: 14/11/2022

NÚMERO TOTAL DE CARGOS

52

Distribución del Órgano de Administración



Principales Administradores, Dirigentes y Auditor de Cuentas

Organo de administración

Cargo vigente	Apellidos y nombre	Fecha de nombramiento
Presidente	STRATFORD FREDERICK, ANTHONY	14/11/2022
Consejero	BARTOV, RAM	14/11/2022
Consejero	BENNETT GUY, MATTHEW	14/11/2022

Otros cargos

Cargo vigente	Apellidos y nombre	Fecha de nombramiento
Otros	FUSTER ARRIBAS, PAULA MARIA	14/11/2022
Apoderado	MANCERA MARTINEZ, MARIA DEL CARMEN	20/02/2023
Apoderado	JIMENEZ MENENDEZ, MARIA MIRIAM	20/02/2023

Cargo vigente	Apellidos y nombre	Fecha de nombramiento
Apoderado	ARANDA MARTIN, MARIA DEL ROCIO	12/01/2021

Audidores de cuentas

Cargo vigente	Apellidos y nombre	Fecha de nombramiento
Auditor	GMP AUDITORES SAP	12/07/2011

Remuneración del consejo: 113.889,67 €



FUENTE: MEMORIA
2021

Existen 14 cargos vigentes + 33 no vigentes censados en INFORMA D&B

Directivos Funcionales

Cargo vigente	Apellidos y nombre
Director General	FUSTER ARRIBAS, PAULA
Director/Responsable Financiero	ARANDA MARTIN, ROCIO
Director/Responsable RRHH	ARANDA MARTIN, ROCIO
Director/Responsable Comercial	FUSTER ARRIBAS, PAULA
Director/Responsable de Marketing	FUSTER ARRIBAS, PAULA

Cargo no vigente	Apellidos y nombre
Director General	FUSTER FERNANDEZ, GUILLERMO
Director/Responsable RRHH	CARRILERO SIMARRO, MANUEL
Director/Responsable Financiero	CARRILERO SIMARRO, MANUEL

Existen 5 directivos vigentes censados en INFORMA D&B

Vinculaciones Financieras

Accionistas

Razón social	CIF/País	%	Fuente	Fecha Inf.
REED & MACKAY HOLDINGS LIMITED	REINO UNIDO	100	Información encuesta	04/09/2023

Existe un accionista vigente + 6 accionistas no vigentes censados en INFORMA D&B

Participaciones

Existen 5 participaciones no vigentes censadas en INFORMA D&B

Información Comercial

Datos de Constitución

Datos de Constitución

FECHA DE CONSTITUCIÓN

01/10/1980

Tamaño de la Empresa

Catalogación Tamaño Según U.E

TAMAÑO BASADO EN LA RECOMENDACIÓN 2003/361/CE

Empresa mediana

MOTIVO DE LA CATALOGACIÓN

Datos del último balance anual

Actividad

Actividad Principal

ACTIVIDAD CNAE

7911 - Actividades de las agencias de viajes

ACTIVIDAD SIC

4722 - Agencias de viajes

OBJETO SOCIAL

AMPLIAR A: LA ORGANIZACION DE CONGRESOS DENTRO Y FUERA DEL TERRITORIO NACIONAL.

DESCRIPCIÓN DE ACTIVIDAD

Realización de actividades de las agencias de viajes, principalmente consultoría de viajes y eventos corporativos.

Empleados

Empleados



ÚLTIMA CIFRA DE EMPLEADOS

70 empleados (2023)



% DE EMPLEADOS FIJOS

95,45%



% DE EMPLEADOS EVENTUALES

4,55%

Evolución de los Empleados



% DE HOMBRES

24,62%



% DE MUJERES

75,38%



DISCAPACIDAD MAYOR O IGUAL AL 33%

2

100



Distribución de Empleados

Categoría	Nº medio de Empleados	Hombres	Mujeres
Distribución por sexo		16	49



Fuente: Memoria 2021

Contratos Públicos Adjudicados

Resumen por Tipo de Administración (últimos 5 años)

ADMINISTRACIÓN DEL ESTADO

4 (30.691,68 €)

Último: (14/03/2024)

ADMINISTRACIÓN AUTONÓMICA

3 (39.487,89 €)

Último: (31/01/2022)

ENTIDADES DE LA ADMINISTRACIÓN AUTONÓMICA

5 (1.128.540,18 €)

Último: (21/05/2024)

ENTIDADES DE LA ADMINISTRACIÓN LOCAL

2 (3.892,43 €)

Último: (02/03/2020)

UNIVERSIDADES

5 (81.991,26 €)

Último: (08/09/2023)



Pudieran existir concursos adjudicados por esta empresa cuya información no está disponible en las fuentes públicas tratadas

Últimos Contratos Públicos Adjudicados

Expediente 2/2024CM

ÓRGANO DE CONTRATACIÓN

Madrid Cultura y Turismo, S.A.U.

DEPENDENCIA ORGÁNICA

Consejería de Cultura, Turismo y Deporte

TIPO DE PROYECTO

Servicios

OBJETO DEL CONTRATO

Servicio de Agencia de viajes para alojamiento de integrantes de compañías

IMPORTE DE LA LICITACIÓN

59.500,00 €

PROCEDIMIENTO DE CONTRATACIÓN

Abierto simplificado

FUENTE

Plataforma de contratación del sector público (publicado el 21/05/2024)

LOTES DE LICITACIÓN

1

Razón social	NIF	Importe adjudicado	Fecha adjudicación	Lote
REED & MACKAY ESPAÑA S.A.U.	A08649477	59.500,00 €	14/05/2024	
Duración	2 meses			
Descripción	Servicio de Agencia de viajes para alojamiento de integrantes de compañías			

Expediente CCAM-2024-20054

ÓRGANO DE CONTRATACIÓN

Consorci de Comerç, Artesania i Moda de Catalunya

DEPENDENCIA ORGÁNICA

Departaments i sector públic de la Generalitat de Catalunya

TIPO DE PROYECTO

Servicios

OBJETO DEL CONTRATO

Servei de gestió i compra de desplaçaments i allotjament de periodistes i convidats al 080 Barcelona Fashion d'abril i d'octubre/novembre de 2024.

IMPORTE DE LA LICITACIÓN

227.272,73 €

PROCEDIMIENTO DE CONTRATACIÓN

Otros

FUENTE

Plataforma de contratación del sector público (publicado el 14/03/2024)

LOTES DE LICITACIÓN

1

Razón social	NIF	Importe adjudicado	Fecha adjudicación	Lote
REED & MACKAY ESPAÑA S.A.U.	A08649477		13/03/2024	

Razón social	NIF	Importe adjudicado	Fecha adjudicación	Lote
Id. Contrato	CCAM-2024-20054			
Duración	9 meses			
Descripción	Servei de gestió i compra de desplaçaments i allotjament de periodistes i convidats al 080 Barcelona Fashion d'abril i			

Expediente 4/2022CM

ÓRGANO DE CONTRATACIÓN

Madrid Cultura y Turismo, S.A.U.

DEPENDENCIA ORGÁNICA

Consejería de Cultura, Turismo y Deporte

TIPO DE PROYECTO

Servicios

OBJETO DEL CONTRATO

Servicio Agencia de viajes

IMPORTE DE LA LICITACIÓN

353.588,49 €

PROCEDIMIENTO DE CONTRATACIÓN

Abierto

FUENTE

Plataforma de contratación del sector público (publicado el 30/10/2023)

LOTES DE LICITACIÓN

2

Razón social	NIF	Importe adjudicado	Fecha adjudicación	Lote
REED & MACKAY ESPAÑA S.A.U.	A08649477	353.588,49 €		2
Descripción	Servicio Agencia de viajes			

Expediente UPF-2023-0024

ÓRGANO DE CONTRATACIÓN

Universitat Pompeu Fabra

DEPENDENCIA ORGÁNICA

Universitats

TIPO DE PROYECTO

Servicios

OBJETO DEL CONTRATO

Serveis d'agència de viatges i organització de l'ESCR Annual Conference 2024, basat en l'Acord marc per la prestació del servei de gestió i assistència en viatges promogut per la Comissió Central de Subministraments, mitjançant els seu expedient CCS 2022 3. Accés als plecs de l'Acord marc: <https://contractacio.gencat.cat/ca/gestionar-contractacio/compra-centralitzada/cataleg-bens-serveis/gestio-assistencia-viatges/index.html#plecs-adjudicacio-i-prorrogues>

IMPORTE DE LA LICITACIÓN

79.300,10 €

PROCEDIMIENTO DE CONTRATACIÓN

Derivado de acuerdo marco

FUENTE

Plataforma de contratación del sector público (publicado el 08/09/2023)

LOTES DE LICITACIÓN

1

Razón social	NIF	Importe adjudicado	Fecha adjudicación	Lote
REED & MACKAY ESPAÑA S.A.U.	A08649477	79.300,10 €		

Descripción

Serveis d'agència de viatges i organització de l'ESCR Annual Conference 2024, basat en l'Acord marc per la prestació del servei de gestió i assistència en viatges promogut per la Comissió Central de Subministraments, mitjançant els seu expedient CCS 2022 3. Accés als plecs de l'Acord marc: <https://contractacio.gencat.cat/ca/gestionar-contractacio/compra-centralitzada/catalog-bens-serveis/gestio-assistencia-viatges/index.html#plecs-adjudicacio-i-prorrogues>

Expediente 2022/SER001793

ÓRGANO DE CONTRATACIÓN

Rectorado de la Universidad de Sevilla

DEPENDENCIA ORGÁNICA

Universidades

TIPO DE PROYECTO

Servicios

OBJETO DEL CONTRATO

Organización de Congreso de la Sociedad Internacional Society for nitric oxide and cancer, dentro del VII Plan Propio de Investigación y Transferencia US 2022 dentro de la convocatoria de Ayudas para Organizar Congresos y Reuniones Científicas con Proyección Internacional

IMPORTE DE LA LICITACIÓN

2.249,01 €

PROCEDIMIENTO DE CONTRATACIÓN

Contrato menor

FUENTE

Plataforma de contratación del sector público (publicado el 12/12/2022)

LOTES DE LICITACIÓN

1

Razón social	NIF	Importe adjudicado	Fecha adjudicación	Lote
REED & MACKAY ESPAÑA S.A.U.	A08649477	2.249,01 €	07/10/2022	

Duración 1 mes

Descripción

Organización de Congreso de la Sociedad Internacional Society for nitric oxide and cancer, dentro del VII Plan Propio de Investigación y Transferencia US 2022 dentro de la convocatoria de Ayudas para Organizar Congresos y Reuniones Científicas con Proyección Internacional

Existen 19 contratos adjudicados para esta empresa censados en INFORMA D&B

Otros Datos Comerciales

Operaciones Comerciales

Ventas

Distribución nacional 100,00%

Desglose de Ventas

El 37,29% de su cifra de negocio corresponde a business travel.

El 46,94% de su cifra de negocio corresponde a eventos.

El 3,20% de su cifra de negocio corresponde a implant.

El 8,67% de su cifra de negocio corresponde a congresos.

El 3,91% de su cifra de negocio corresponde a experiencias.

Pagos a Proveedores

① Cifras expresadas en €

2021

PERIODO MEDIO DE PAGO (DÍAS)

Periodo medio de pago a proveedores	11
-------------------------------------	----

Ratio de las operaciones pagadas	9
----------------------------------	---

Ratio de las operaciones pendientes de pago	28
---	----

IMPORTES (EUROS)

Pagos realizados	11.979.471,88
------------------	---------------

Pagos pendientes	158.408,79
------------------	------------

① Fuente: Memoria 2021

Bancos

Entidad	Sucursal	Dirección	Localidad	Provincia
IBERCAJA BANCO, S.A.	9307	DIAGONAL, 612	BARCELONA	Barcelona
BANKINTER, S.A.				

BANCO DE
SABADELL, S.A.

5084

AV SARRIA 19

BARCELONA

Barcelona

Existen 3 entidades bancarias censadas en INFORMA D&B

Resumen de Operaciones de Financiación

PRÉSTAMOS SIN GARANTÍA REAL

1

Operaciones de Financiación

ⓘ Cifras expresadas en €

Préstamos sin garantía real

IMPORTE PENDIENTE A LARGO PLAZO

755.047,27

IMPORTE PENDIENTE A CORTO PLAZO

317.541,68

IMPORTE PENDIENTE TOTAL

1.072.588,95

FUENTE

Registro Mercantil (2021)

DESCRIPCIÓN

Préstamos.

Existen 1 operaciones de financiación en INFORMA D&B

Subvenciones y Ayudas Públicas

ⓘ Cifras expresadas en €.

Organismo - Entidad	Tipo	Año concesión	Importe nominal	Fuente
BARCELONA - AYUNTAMIENTO DE BARCELONA - BARCELONA - AYUNTAMIENTO DE BARCELONA	Comercio, turismo y pymes	2021	1.000,00	Portal de la transparencia 20/03/2022
	Información no disponible en bdns2007	2021	346.600,00	Registro Mercantil 31/12/2021
COMUNIDAD DE MADRID	Información no disponible en bdns2007	2021	200.000,00	Registro Mercantil 31/12/2021



Existen 10 subvenciones y ayudas públicas vigentes censadas en INFORMA D&B S.A.



Denominaciones y Marcas

Denominaciones y Marcas	
DENOMINACIÓN PRINCIPAL REED & MACKAY ESPAÑA S.A.U.	DENOMINACIÓN ANTIGUA ATLANTA AGENCIA DE VIAJES SA
NOMBRE COMERCIAL ATLANTA AGENCIA DE VIAJES, S.A.	MARCA ATLANTA TRAVEL AND CORPORATE EVENTS CONSULTANTS UNICONGRES

Existen 3 marcas, rótulos y denominaciones comerciales vigentes + 3 no vigentes censadas en INFORMA D&B S.A.

Presencia Online

Sitios en Internet	
 PÁGINA WEB www.reedmackay.com	
 EMAIL CORPORATIVO info.es@reedmackay.com	

Redes Sociales	
 TWITTER http://twitter.com/atlanta_1980	
 LINKEDIN http://www.linkedin.com/company/atlanta-travel-&corporate-events	

Estructura Legal

Datos Legales

Datos de Estructura Actual

FORMA JURÍDICA

Sociedad anónima unipersonal

CAPITAL SOCIAL

800.000,00 €

CAPITAL DESEMBOLSADO

800.000,00 €

Aspectos Legales

OBLIGADO A PRESENTAR CUENTAS

Sí

CENSO CAMERAL

Sí. Censado en el I.A.E. (2023)

B.O.R.M.E. (Boletín Oficial del Registro Mercantil)

Resumen

Actos sobre actividad: 1 (Último: 23/08/2004)

Actos sobre administradores: 69 (Último: 01/03/2024, primero: 17/07/1990)

Actos de capital: 4 (Último: 10/11/2022, primero: 07/09/1999)

Actos de creación: 0

Actos de depósitos: 22 (Último: 19/08/2011, primero: 10/12/1990)

Actos de identificación: 3 (Último: 15/01/2024, primero: 16/11/2017)

Actos informativos: 14 (Último: 15/03/2023, primero: 14/12/1992)

Actos sobre procedimientos: 2 (Último: 04/08/2015, primero: 21/05/2015)

Últimos Actos del B.O.R.M.E.

Actos más significativos de los últimos doce meses

Acto	Fecha	Nº de anuncio	Reg. Merc.
Cambio de denominación social	15/01/2024	20.638	Madrid

Otros actos

Acto	Fecha	Nº de anuncio	Reg. Merc.
Reelecciones	01/03/2024	108.876	Madrid
Revocaciones	17/11/2023	490.172	Madrid
Nombramientos	17/11/2023	490.172	Madrid
Modificaciones estatutarias	15/03/2023	129.734	Madrid
Reelecciones	15/03/2023	129.734	Madrid
Reelecciones	15/03/2023	129.733	Madrid
Reelecciones	03/03/2023	111.335	Madrid
Nombramientos	27/02/2023	101.700	Madrid
Otros conceptos	21/11/2022	508.203	Madrid

Existen 115 actos censados en INFORMA D&B

Publicaciones en Prensa

Resumen de Prensa por Tipo de Información (últimos cinco años)

Avisos legales: 0

Datos estructurales: 0

Datos informativos: 2 (Último: 31/01/2024, primero: 15/11/2022)

Información Financiera: 0

Información Negativa: 0


Líneas de negocio: 0

Información sobre Subvenciones y Adjudicaciones: 0

Histórico de prensa: 4 (Último: 09/01/2018, primero: 18/06/2001)

Últimos Artículos de Prensa


 31/01/2024

 **HOSTELTUR (www.hosteltur.com)**

 **INFORMACIÓN GENERAL**

Reed & Mackay, la empresa internacional especializada en la gestión de viajes y eventos corporativos, anuncia el cambio de nombre de Atlanta Events and Corporate Travel Consultants a Reed & Mackay. Reed & Mackay cuenta con oficinas en los principales centros comerciales de España, como Madrid, Barcelona y Sevilla. Este cambio de marca refuerza la experiencia de Reed & Mackay en el sector farmacéutico y consolida su reputación como líder en reuniones, eventos y congresos en toda Europa.

 15/11/2022

 **HOSTELTUR (www.hosteltur.com)**

 **ACUERDO ENTRE SOCIEDADES**

TripActions Group ha anunciado que su marca premium, Reed & Mackay, ha completado la adquisición de su socio, la compañía española de eventos, reuniones y viajes corporativos ATLANTA EVENTS & CORPORATE TRAVEL CONSULTANTS. Esto marca la cuarta adquisición con sede en Europa por parte de TripActions Group en los últimos 18 meses, agregando España a la rápida expansión del Grupo en Europa. ATLANTA EVENTS & CORPORATE TRAVEL CONSULTANTS es hoy reconocida como una empresa líder en España con oficinas en Andalucía, Barcelona y Madrid, con más de 70 expertos en viajes de negocios y eventos.

Existen 6 artículos de prensa en INFORMA D&B

Direcciones

Domicilios

Domicilio social actual

DIRECCIÓN

CALLE CARRETAS, 14 - 8 PLT PTAS H I (28012 - Madrid)

TELÉFONO

913104348 | 910841088 | 913104998 | 913199442

Domicilio social anterior

DIRECCIÓN

CALLE GENOVA, 10 - PISO 1 PTA IZ (28004 - Madrid)

Sucursales

Calle	C.P	Municipio	Provincia	Teléfono	D-U-N-S®
ALAMEDA COLON , 16	29001	MALAGA	MÁLAGA	952606072	467006077
PLAZA DE LA SOLIDARIDAD , 12 - 5ª PLANTA	29002	MALAGA	MÁLAGA	952606606	466089580

CALLE LUIS MONTOTO , 107

41007

SEVILLA

SEVILLA

954577182

461309612

Existen 3 sucursales censadas en INFORMA D&B.

Información Financiera

① En esta sección, encontrarás la información financiera correspondiente a los tres últimos ejercicios. Si deseas consultar la información financiera de los últimos cinco ejercicios, puedes hacerlo de forma online o descargándote la información en Excel desde el Informa Financiero.

Información General

Última Información Financiera Disponible



BALANCE INDIVIDUAL
31/12/2022



DEPÓSITO INDIVIDUAL
2022

(Depósito correcto)

Información Adicional

La información del último Depósito de Cuentas individual contenida en este Informe procede del Registro Mercantil correspondiente al domicilio de la sociedad a fecha 06/11/2023.

Balance de Situación

Activo

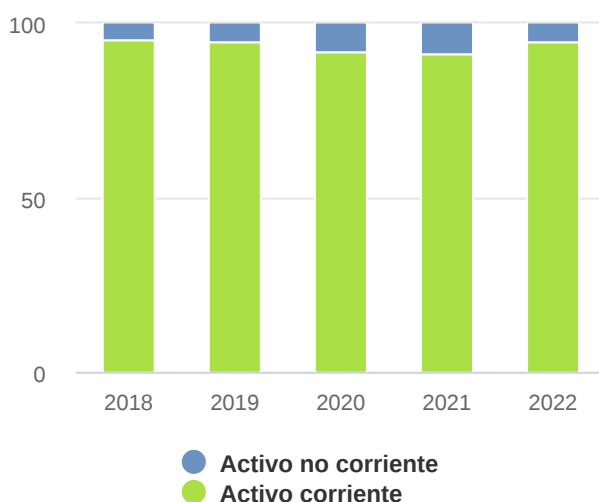
① Cifras expresadas en €

	31/12/2022 (12 meses)	% Activo	31/12/2021 (12 meses)	% Activo	31/12/2020 (12 meses)	% Activo
A) ACTIVO NO CORRIENTE	417.008,51	5,06	548.867,73	8,37	607.459,71	8,32
I. Inmovilizado intangible	362.033,06	4,39	338.513,84	5,16	373.824,68	5,12
4. Fondo de comercio	291.855,06	3,54	313.324,62	4,78	334.794,18	4,58
5. Aplicaciones informáticas	70.178,00	0,85	25.189,22	0,38	39.030,50	0,53
II. Inmovilizado material	35.356,18	0,43	41.661,05	0,64	38.731,34	0,53
2. Instalaciones técnicas y otro inmovilizado material	35.356,18	0,43	41.661,05	0,64	38.731,34	0,53
III. Inversiones inmobiliarias						
IV. Inversiones en empresas del grupo y asociadas a largo plazo						
V. Inversiones financieras a largo plazo	15.651,24	0,19	15.801,24	0,24	27.301,24	0,37
5. Otros activos financieros	15.651,24	0,19	15.801,24	0,24	27.301,24	0,37
VI. Activos por impuesto diferido	3.968,03	0,05	152.891,60	2,33	167.602,45	2,30

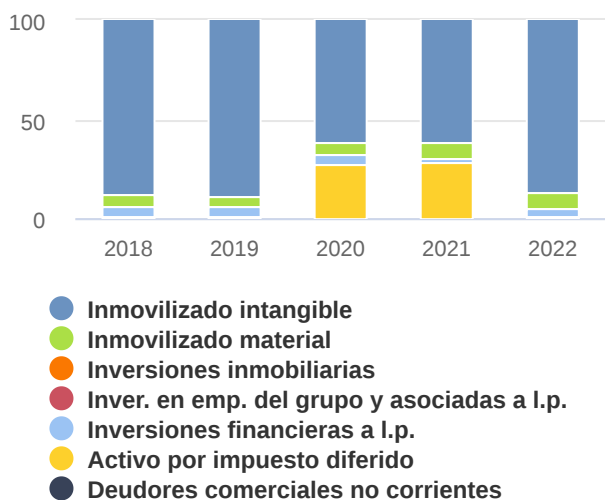
	31/12/2022 (12 meses)	% Activo	31/12/2021 (12 meses)	% Activo	31/12/2020 (12 meses)	% Activo
VII. Deudores comerciales no corrientes						
B) ACTIVO CORRIENTE	7.822.563,60	94,94	6.008.501,83	91,63	6.694.721,40	91,68
I. Activos no corrientes mantenidos para la venta						
II. Existencias						
III. Deudores comerciales y otras cuentas a cobrar						
1. Clientes por ventas y prestaciones de servicios	4.024.019,88	48,84	3.952.043,27	60,27	830.378,22	11,37
b) Clientes por ventas y prestaciones de servicios a corto plazo	4.024.019,88	48,84	3.952.043,27	60,27	830.378,22	11,37
2. Clientes empresas del grupo y asociadas	316,66	0,00				
3. Deudores varios	463.262,45	5,62	124.275,78	1,90	75.327,69	1,03
4. Personal						
5. Activos por impuesto corriente	111.227,81	1,35				
6. Otros créditos con las Administraciones Públicas					14.256,32	0,20
IV. Inversiones en empresas del grupo y asociadas a corto plazo						
V. Inversiones financieras a corto plazo						
1. Instrumentos de patrimonio			500.000,00	7,63		
5. Otros activos financieros	27.912,32	0,34	447.114,16	6,82	22.946,16	0,31
VI. Periodificaciones a corto plazo						
VII. Efectivo y otros activos líquidos equivalentes						
1. Tesorería	3.195.824,48	38,79	985.068,62	15,02	5.751.813,01	78,77
TOTAL ACTIVO (A + B)	8.239.572,11	100,00	6.557.369,56	100,00	7.302.181,11	100,00

Gráficos de Composición del Activo

Composición del Activo por capítulo



Composición de Activo no corriente por epígrafe



Composición de Activo corriente por epígrafe



Patrimonio Neto y Pasivo

① Cifras expresadas en €

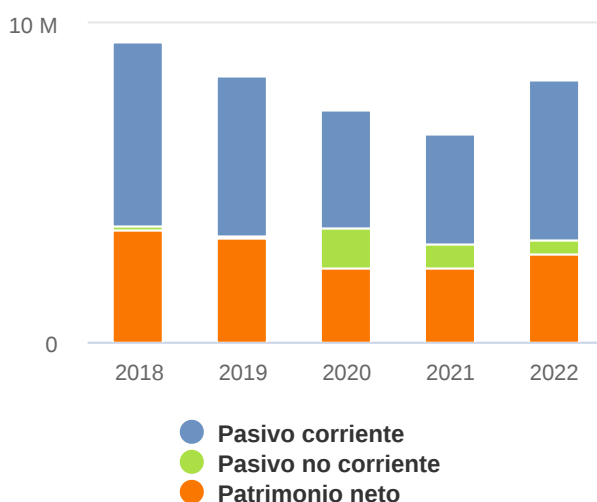
	31/12/2022 (12 meses)	% Activo	31/12/2021 (12 meses)	% Activo	31/12/2020 (12 meses)	% Activo
A) PATRIMONIO NETO	2.766.970,27	33,58	2.314.725,50	35,30	2.317.601,30	31,74
A-1) Fondos propios	2.766.970,27	33,58	2.314.725,50	35,30	2.317.601,30	31,74
I. Capital	800.000,00	9,71	1.000.000,00	15,25	1.000.000,00	13,69
1. Capital escriturado	800.000,00	9,71	1.000.000,00	15,25	1.000.000,00	13,69
II. Prima de emisión						
III. Reservas	2.007.502,17	24,36	2.767.118,89	42,20	2.767.118,89	37,89
1. Legal y estatutarias	200.000,00	2,43	200.000,00	3,05	200.000,00	2,74

	31/12/2022 (12 meses)	% Activo	31/12/2021 (12 meses)	% Activo	31/12/2020 (12 meses)	% Activo
2. Otras reservas	1.807.502,17	21,94	2.567.118,89	39,15	2.567.118,89	35,16
IV. (Acciones y participaciones en patrimonio propias)			-959.616,72	-14,63	-959.616,72	-13,14
V. Resultados de ejercicios anteriores	-492.776,67	-5,98	-489.900,87	-7,47		
2. (Resultados negativos de ejercicios anteriores)	-492.776,67	-5,98	-489.900,87	-7,47		
VI. Otras aportaciones de socios						
VII. Resultado del ejercicio	452.244,77	5,49	-2.875,80	-0,04	-489.900,87	-6,71
VIII. (Dividendo a cuenta)						
IX. Otros instrumentos de patrimonio neto						
A-2) Ajustes por cambios de valor						
I. Activos financieros a valor razonable con cambios en el patrimonio neto						
II. Operaciones de cobertura						
III. Activos no corrientes y pasivos vinculados, mantenidos para la venta						
IV. Diferencia de conversión						
V. Otros						
A-3) Subvenciones, donaciones y legados recibidos						
B) PASIVO NO CORRIENTE	434.011,00	5,27	755.047,27	11,51	1.250.000,00	17,12
I. Provisiones a largo plazo						
II. Deudas a largo plazo	434.011,00	5,27	755.047,27	11,51	1.250.000,00	17,12
2. Deudas con entidades de crédito	434.011,00	5,27	755.047,27	11,51	1.250.000,00	17,12
III. Deudas con empresas del grupo y asociadas a largo plazo						
IV. Pasivos por impuesto diferido						
V. Periodificaciones a largo plazo						
VI. Acreedores comerciales no corrientes						
VII. Deuda con características especiales a largo plazo						
C) PASIVO CORRIENTE	5.038.590,84	61,15	3.487.596,79	53,19	3.734.579,81	51,14
I. Pasivos vinculados con activos no corrientes mantenidos para la venta						
II. Provisiones a corto plazo			50.500,00	0,77		
2. Otras provisiones			50.500,00	0,77		
III. Deudas a corto plazo	321.036,27	3,90	317.541,68	4,84	289.591,06	3,97
2. Deudas con entidades de crédito	321.036,27	3,90	317.541,68	4,84	289.591,06	3,97
IV. Deudas con empresas del grupo y asociadas a corto plazo						
V. Acreedores comerciales y otras cuentas a pagar	4.717.554,57	57,25	3.119.555,11	47,57	3.444.988,75	47,18

	31/12/2022 (12 meses)	% Activo	31/12/2021 (12 meses)	% Activo	31/12/2020 (12 meses)	% Activo
1. Proveedores	3.664.786,23	44,48	2.385.361,44	36,38	2.835.021,02	38,82
b) Proveedores a corto plazo	3.664.786,23	44,48	2.385.361,44	36,38	2.835.021,02	38,82
2. Proveedores, empresas del grupo y asociadas			156,60	0,00		
3. Acreedores varios	331.936,06	4,03	189.042,41	2,88	148.880,61	2,04
4. Personal (remuneraciones pendientes de pago)	149.918,96	1,82	125.004,69	1,91	124.940,73	1,71
5. Pasivos por impuesto corriente						
6. Otras deudas con las Administraciones Públicas	313.281,52	3,80	157.101,29	2,40	57.605,75	0,79
7. Anticipos de clientes	257.631,80	3,13	262.888,68	4,01	278.540,64	3,81
VI. Periodificaciones a corto plazo						
VII. Deuda con características especiales a corto plazo						
TOTAL PATRIMONIO NETO Y PASIVO (A + B + C)	8.239.572,11	100,00	6.557.369,56	100,00	7.302.181,11	100,00

Gráficos de Composición del Patrimonio Neto y Pasivo

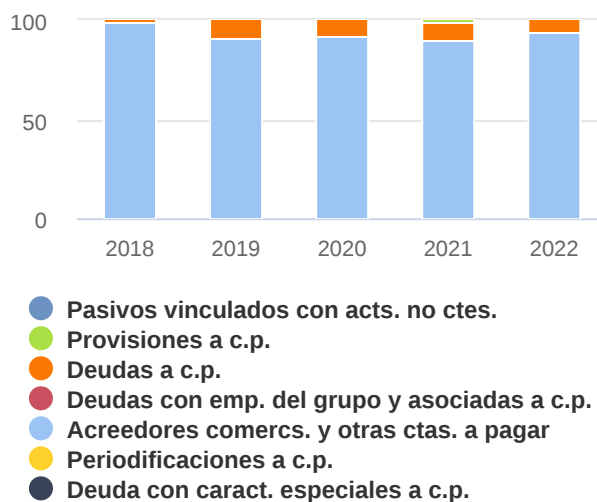
Composición del Pasivo por capítulo



Composición de Pasivo no corriente por epígrafe



Composición de Pasivo corriente por epígrafe



Cuenta de Pérdidas y Ganancias

Cuenta de Pérdidas y Ganancias

① Cifras expresadas en €

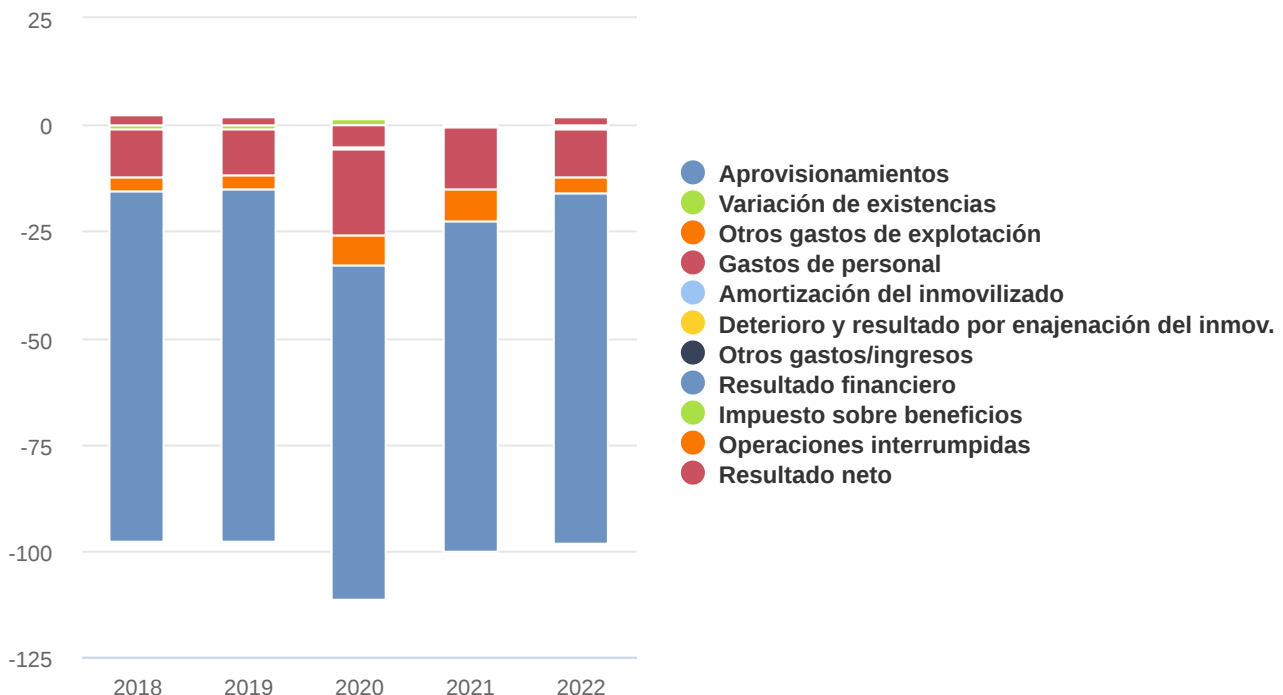
	31/12/2022 (12 meses)	% Ing. Explot.	31/12/2021 (12 meses)	% Ing. Explot.	31/12/2020 (12 meses)	% Ing. Explot.
A) OPERACIONES CONTINUADAS						
1. Importe neto de la cifra de negocios	24.169.272,51	99,83	10.336.451,66	94,97	9.749.962,94	97,70
a) Ventas	22.957.901,93	94,83	9.833.972,73	90,35	9.244.966,05	92,64
b) Prestaciones de servicios	1.211.370,58	5,00	502.478,93	4,62	504.996,89	5,06

	31/12/2022 (12 meses)	% Ing. Explot.	31/12/2021 (12 meses)	% Ing. Explot.	31/12/2020 (12 meses)	% Ing. Explot.
2. Variación de existencias de productos terminados y en curso de fabricación						
3. Trabajos realizados por la empresa para su activo						
4. Aprovisionamientos	-19.943.837,01	-82,38	-8.454.480,07	-77,68	-7.841.809,20	-78,58
c) Trabajos realizados por otras empresas	-19.943.837,01	-82,38	-8.454.480,07	-77,68	-7.841.809,20	-78,58
5. Otros ingresos de explotación	39.969,99	0,17	547.586,75	5,03	229.310,33	2,30
b) Subvenciones de explotación incorporadas al resultado del ejercicio	39.969,99	0,17	547.586,75	5,03	229.310,33	2,30
6. Gastos de personal	-2.728.928,30	-11,27	-1.546.779,02	-14,21	-2.000.665,17	-20,05
a) Sueldos, salarios y asimilados	-2.099.425,90	-8,67	-920.505,23	-8,46	-1.300.332,02	-13,03
b) Cargas sociales	-629.502,40	-2,60	-626.273,79	-5,75	-700.333,15	-7,02
7. Otros gastos de explotación	-868.345,40	-3,59	-825.043,21	-7,58	-728.062,51	-7,30
a) Servicios exteriores	-845.679,01	-3,49	-661.080,08	-6,07	-729.448,49	-7,31
b) Tributos	-6.382,45	-0,03	-53.869,13	-0,49	-4.938,64	-0,05
c) Pérdidas, deterioro y variación de provisiones por operaciones comerciales	-16.283,94	-0,07	-110.094,00	-1,01	6.324,62	0,06
8. Amortización del inmovilizado	-24.358,58	-0,10	-21.127,60	-0,19	-14.623,92	-0,15
9. Imputación de subvenciones de inmovilizado no financiero y otras						
10. Excesos de provisiones						
11. Deterioro y resultado por enajenaciones del inmovilizado	-21.469,56	-0,09	-21.469,56	-0,20	-21.469,57	-0,22
a) Deterioro y pérdidas						
b) Resultados por enajenaciones y otras	-21.469,56	-0,09	-21.469,56	-0,20	-21.469,57	-0,22
12. Diferencia negativa de combinaciones de negocio						
13. Otros resultados						
A.1) RESULTADO DE EXPLOTACIÓN (1 + 2 + 3 + 4 + 5 + 6 + 7 + 8 + 9 + 10 + 11 + 12 + 13)	622.303,65	2,57	15.138,95	0,14	-627.357,10	-6,29
14. Ingresos financieros	5.551,14	0,02	2.973,86	0,03	1.712,98	0,02
b) De valores negociables y otros instrumentos financieros	5.551,14	0,02	2.973,86	0,03	1.712,98	0,02
b 2) De terceros	5.551,14	0,02	2.973,86	0,03	1.712,98	0,02
15. Gastos financieros	-10.150,44	-0,04	-15.185,42	-0,14	-15.868,86	-0,16
b) Por deudas con terceros	-10.150,44	-0,04	-15.185,42	-0,14	-15.868,86	-0,16
16. Variación de valor razonable en instrumentos financieros						
17. Diferencias de cambio	-1.110,19	-0,00	8.907,66	0,08	-12.128,50	-0,12
18. Deterioro y resultado por enajenaciones de instrumentos financieros	-13.816,10	-0,06				

	31/12/2022 (12 meses)	% Ing. Explot.	31/12/2021 (12 meses)	% Ing. Explot.	31/12/2020 (12 meses)	% Ing. Explot.
b) Resultados por enajenaciones y otras	-13.816,10	-0,06				
19. Otros ingresos y gastos de carácter financiero						
A.2) RESULTADO FINANCIERO (14 + 15 + 16 + 17 + 18 + 19)	-19.525,59	-0,08	-3.303,90	-0,03	-26.284,38	-0,26
A.3) RESULTADO ANTES DE IMPUESTOS (A.1 + A.2)	602.778,06	2,49	11.835,05	0,11	-653.641,48	-6,55
20. Impuestos sobre beneficios	-150.533,29	-0,62	-14.710,85	-0,14	163.740,61	1,64
A.4) RESULTADO DEL EJERCICIO PROCEDENTE DE OPERACIONES CONTINUADAS (A.3 + 20)	452.244,77	1,87	-2.875,80	-0,03	-489.900,87	-4,91
B) OPERACIONES INTERRUMPIDAS						
21. Resultado del ejercicio procedente de operaciones interrumpidas neto de impuestos						
A.5) RESULTADO DEL EJERCICIO (A.4 + 21)	452.244,77	1,87	-2.875,80	-0,03	-489.900,87	-4,91

Gráficos de Composición de la Cuenta de Pérdidas y Ganancias

Evolución de pesos relativos por epígrafe



Estado de Cambios de Patrimonio Neto

Estado de Ingresos y Gastos Reconocidos

① Cifras expresadas en €

	31/12/2022 (12 meses)	31/12/2021 (12 meses)	31/12/2020 (12 meses)	31/12/2019 (12 meses)	31/12/2018 (12 meses)
A) RESULTADO DE LA CUENTA DE PÉRDIDAS Y GANANCIAS	452.244,77	-2.875,80	-489.900,87	683.742,24	741.357,82
INGRESOS Y GASTOS IMPUTADOS DIRECTAMENTE AL PATRIMONIO NETO					
I. Por valoración de instrumentos financieros					
II. Por coberturas de flujos de efectivo					
III. Subvenciones, donaciones y legados recibidos					
IV. Por ganancias y pérdidas actuariales y otros ajustes					
V. Por activos no corrientes y pasivos vinculados, mantenidos para la venta					
VI. Diferencias de conversión					
VII. Efecto impositivo					
B) TOTAL INGRESOS Y GASTOS IMPUTADOS DIRECTAMENTE EN EL PATRIMONIO NETO (I + II + III + IV + V + VI + VII)					
TRANSFERENCIAS A LA CUENTA DE PÉRDIDAS Y GANANCIAS					
VIII. Por valoración de instrumentos financieros					
IX. Por coberturas de flujos de efectivo					
X. Subvenciones, donaciones y legados recibidos					
XI. Por activos no corrientes y pasivos vinculados, mantenidos para la venta					
XII. Diferencias de conversión					
XIII. Efecto impositivo					
C) TOTAL TRANSFERENCIAS A LA CUENTA DE PÉRDIDAS Y GANANCIAS (VIII + IX + X + XI + XII + XIII)					
TOTAL DE INGRESOS Y GASTOS RECONOCIDOS (A + B + C)	452.244,77	-2.875,80	-489.900,87	683.742,24	741.357,82

Estado Total de Cambios de Patrimonio Neto

① Cifras expresadas en €

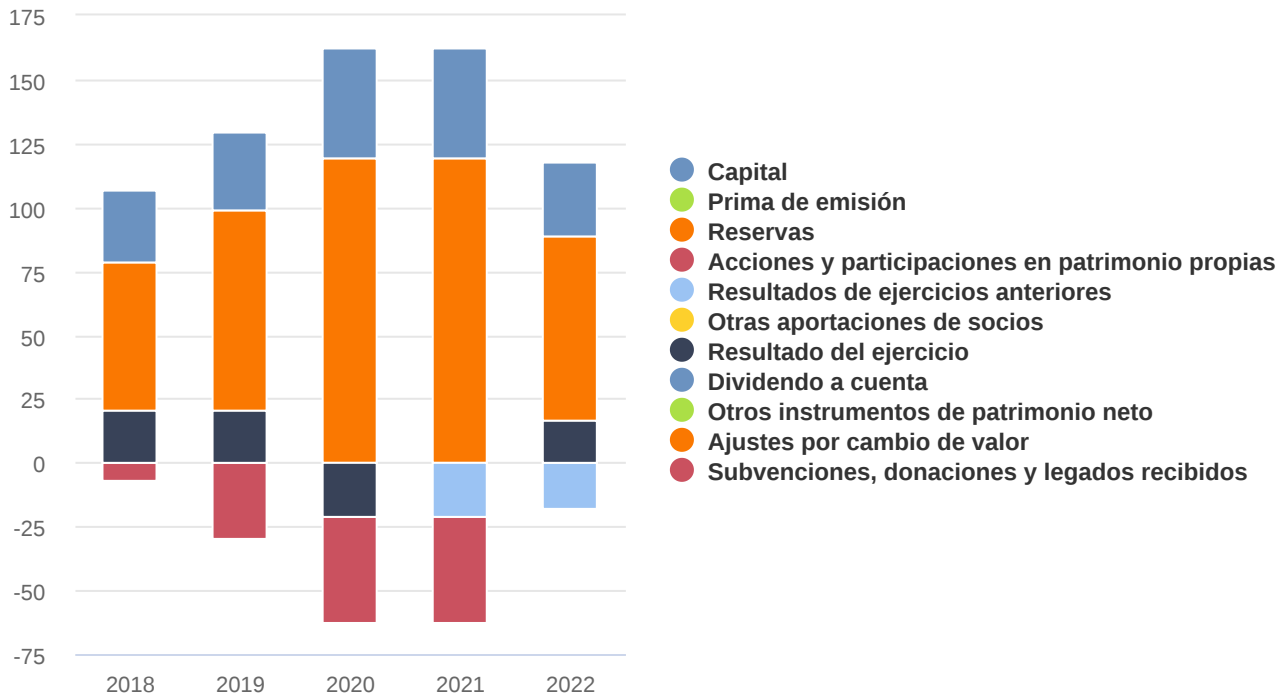
	CAPITAL ESCRITURADO	RESERVAS	(ACCIONES Y PARTICIPACIONES EN PATRIMONIO PROPIAS)	RESULTADOS DE EJERCICIOS ANTERIORES	RESULTADO DEL EJERCICIO
SALDO, FINAL DEL EJERCICIO (2017)	1.000.000,00	1.778.779,00	-234.342,00		717.170,00

	CAPITAL ESCRITURADO	RESERVAS	(ACCIONES Y PARTICIPACIONES EN PATRIMONIO PROPIAS)	RESULTADOS DE EJERCICIOS ANTERIORES	RESULTADO DEL EJERCICIO
I. Ajustes por cambio de criterio en el ejercicio (2017)					
II. Ajustes por errores del ejercicio (2017)					
SALDO AJUSTADO, INICIO DEL EJERCICIO (2018)	1.000.000,00	1.778.779,00	-234.342,00		717.170,00
I. Total ingresos y gastos reconocidos					741.358,00
II. Operaciones con socios o propietarios		-455.000,00			
4. (-) Distribución de dividendos		-455.000,00			
III. Otras variaciones del patrimonio neto		717.170,00			-717.170,00
2. Otras variaciones		717.170,00			-717.170,00
SALDO, FINAL DEL EJERCICIO (2018)	1.000.000,00	2.040.949,00	-234.342,00		741.358,00
I. Ajustes por cambio de criterio en el ejercicio (2018)					
II. Ajustes por errores del ejercicio (2018)					
SALDO AJUSTADO, INICIO DEL EJERCICIO (2019)	1.000.000,00	2.040.949,00	-234.342,00		741.358,00
I. Total ingresos y gastos reconocidos					683.742,00
II. Operaciones con socios o propietarios		-227.930,00	-725.275,00		
4. (-) Distribución de dividendos		-227.930,00			
5. Operaciones con acciones o participaciones propias (netas)			-725.275,00		
III. Otras variaciones del patrimonio neto		741.358,00			-741.358,00
2. Otras variaciones		741.358,00			-741.358,00
SALDO, FINAL DEL EJERCICIO (2019)	1.000.000,00	2.554.377,00	-959.617,00		683.742,00
I. Ajustes por cambio de criterio en el ejercicio (2019)					
II. Ajustes por errores del ejercicio (2019)					
SALDO AJUSTADO, INICIO DEL EJERCICIO (2020)	1.000.000,00	2.554.377,00	-959.617,00		683.742,00
I. Total ingresos y gastos reconocidos					-489.901,00
II. Operaciones con socios o propietarios		-471.000,00			
4. (-) Distribución de dividendos		-471.000,00			
III. Otras variaciones del patrimonio neto		683.742,00			-683.742,00
2. Otras variaciones		683.742,00			-683.742,00

	CAPITAL ESCRITURADO	RESERVAS	(ACCIONES Y PARTICIPACIONES EN PATRIMONIO PROPIAS)	RESULTADOS DE EJERCICIOS ANTERIORES	RESULTADO DEL EJERCICIO
SALDO, FINAL DEL EJERCICIO (2020)	1.000.000,00	2.767.119,00	-959.617,00		-489.901,00
I. Ajustes por cambio de criterio en el ejercicio (2020)					
II. Ajustes por errores del ejercicio (2020)					
SALDO AJUSTADO, INICIO DEL EJERCICIO (2021)	1.000.000,00	2.767.119,00	-959.617,00		-489.901,00
I. Total ingresos y gastos reconocidos					-2.876,00
II. Operaciones con socios o propietarios					
III. Otras variaciones del patrimonio neto				-489.901,00	489.901,00
2. Otras variaciones				-489.901,00	489.901,00
SALDO, FINAL DEL EJERCICIO (2021)	1.000.000,00	2.767.119,00	-959.617,00	-489.901,00	-2.876,00
I. Ajustes por cambio de criterio en el ejercicio (2021)					
II. Ajustes por errores del ejercicio (2021)					
SALDO AJUSTADO, INICIO DEL EJERCICIO (2022)	1.000.000,00	2.767.119,00	-959.617,00	-489.901,00	-2.876,00
I. Total ingresos y gastos reconocidos					452.245,00
II. Operaciones con socios o propietarios	-200.000,00	-759.617,00	959.617,00		
2. (-) Reducciones de capital	-200.000,00				
5. Operaciones con acciones o participaciones propias (netas)		-759.617,00	959.617,00		
III. Otras variaciones del patrimonio neto				-2.876,00	2.876,00
2. Otras variaciones				-2.876,00	2.876,00
SALDO, FINAL DEL EJERCICIO (2022)	800.000,00	2.007.502,00		-492.777,00	452.245,00

Gráfico de Composición del Patrimonio Neto

Composición del Patrimonio Neto



Estado de Flujos de Efectivo

Estado de Flujos de Efectivo


① Cifras expresadas en €

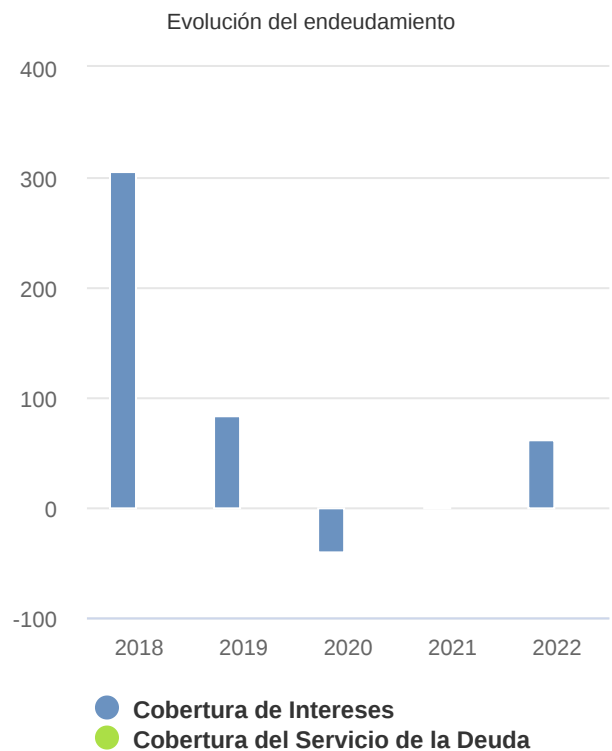
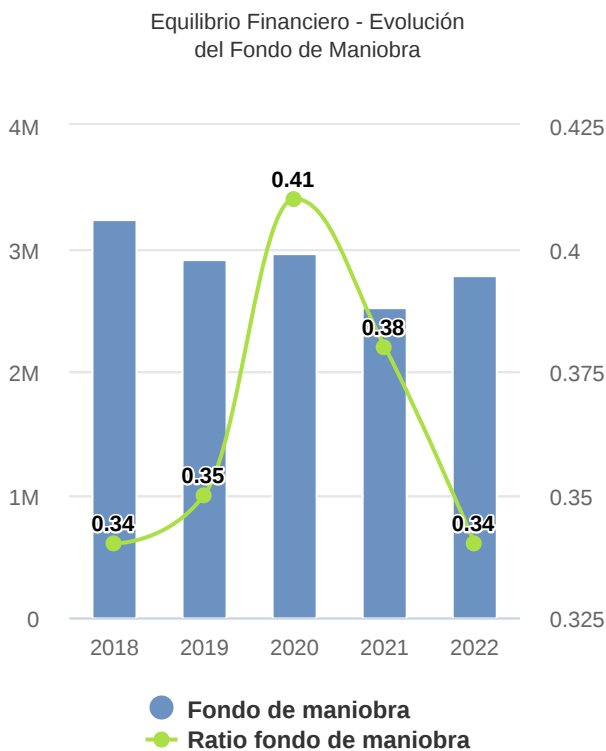
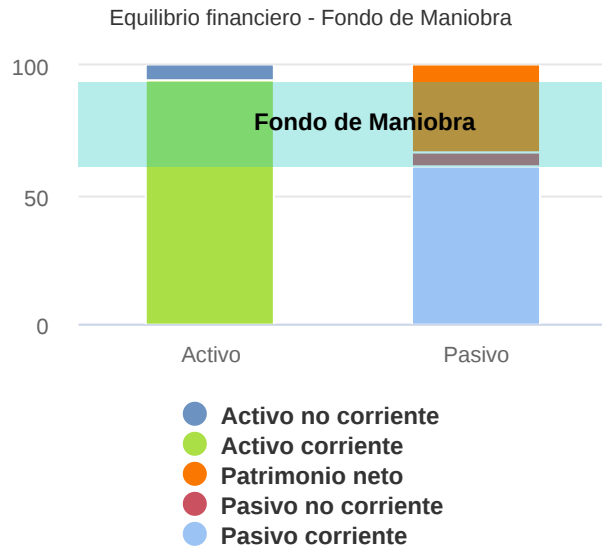
	31/12/2022 (12 meses)	31/12/2021 (12 meses)	31/12/2020 (12 meses)	31/12/2019 (12 meses)	31/12/2018 (12 meses)
A) FLUJOS DE EFECTIVO DE LAS ACTIVIDADES DE EXPLOTACIÓN					
1. Resultado del ejercicio antes de impuestos	602.778,06	11.835,05	-653.641,48	911.309,35	988.192,12
2. Ajustes del resultado	29.122,75	-391.591,69	68.702,49	37.124,13	33.597,61
a) Amortización del inmovilizado (+)	24.358,58	21.127,60	14.623,92	13.859,89	32.277,03
b) Correcciones valorativas por deterioro (+/-)	17.555,11	110.094,00			
d) Imputación de subvenciones (-)	-39.969,99	-547.586,75			
e) Resultados por bajas y enajenaciones del inmovilizado (+/-)	21.469,56	21.469,56	21.469,57		
g) Ingresos financieros (-)	-5.551,14	-2.973,86	-1.712,98	-3.752,15	-3.769,73
h) Gastos financieros (+)	10.150,44	15.185,42	15.868,86	10.896,14	3.219,92
i) Diferencias de cambio (+/-)	1.110,19	-8.907,66	12.128,50	-3.302,74	-1.216,59
k) Otros ingresos y gastos (-/+)			6.324,62	19.422,99	3.086,98
3. Cambios en el capital corriente	1.267.587,99	-3.526.673,61	3.691.637,65	-840.671,58	814.762,58

	31/12/2022 (12 meses)	31/12/2021 (12 meses)	31/12/2020 (12 meses)	31/12/2019 (12 meses)	31/12/2018 (12 meses)
b) Deudores y otras cuentas para cobrar (+/-)	-428.991,64	-3.266.294,22	4.794.296,26	210.203,09	-824.607,13
c) Otros activos corrientes (+/-)			-22.826,26		
d) Acreedores y otras cuentas para pagar (+/-)	1.598.156,06	-325.590,24	-1.079.832,35	-1.048.680,84	1.638.563,54
e) Otros pasivos corrientes (+/-)	-50.500,00	50.500,00			
f) Otros activos y pasivos no corrientes (+/-)	148.923,57	14.710,85		-2.193,83	806,17
4. Otros flujos de efectivo de las actividades de explotación	-266.360,40	-26.922,41	-73.296,58	-277.190,49	-323.140,23
a) Pagos de intereses (-)	-10.150,44	-15.185,42	-15.868,86	-10.896,14	-3.219,92
c) Cobros de intereses (+)	5.551,14	2.973,86	1.712,98	3.752,15	3.769,73
d) Cobros (pagos) por impuesto sobre beneficios (+/-)	-261.761,10	-14.710,85	-59.140,70	-270.046,50	-323.690,04
5. Flujos de efectivo de las actividades de explotación (1 + 2 + 3 + 4)	1.633.128,40	-3.933.352,66	3.033.402,08	-169.428,59	1.513.412,08
B) FLUJOS DE EFECTIVO DE LAS ACTIVIDADES DE INVERSIÓN					
6. Pagos por inversiones (-)	-63.042,50	-922.884,03	-65.808,47	-11.314,95	-41.976,48
b) Inmovilizado intangible	-61.774,50		-35.031,82	-11.314,95	-22.957,22
c) Inmovilizado material	-1.268,00	-10.216,03	-25.976,65		-19.019,26
e) Otros activos financieros		-912.668,00			
h) Otros activos			-4.800,00		
7. Cobros por desinversiones (+)	919.351,84				
e) Otros activos financieros	919.351,84				
8. Flujos de efectivo de las actividades de inversión (6 + 7)	856.309,34	-922.884,03	-65.808,47	-11.314,95	-41.976,48
C) FLUJOS DE EFECTIVO DE LAS ACTIVIDADES DE FINANCIACIÓN					
9. Cobros y pagos por instrumentos de patrimonio	39.969,99	547.586,75		-725.274,72	
c) Adquisición de instrumentos de patrimonio propio (-)				-725.274,72	
e) Subvenciones, donaciones y legados recibidos (+)	39.969,99	547.586,75			
10. Cobros y pagos por instrumentos de pasivo financiero	-317.541,68	-467.002,11	1.021.555,70	322.529,61	-153.508,67
a) Emisión			1.498.555,70	399.529,61	
2. Deudas con entidades de crédito (+)			1.498.555,70	399.529,61	
b) Devolución y amortización de	-317.541,68	-467.002,11	-477.000,00	-77.000,00	-153.508,67
2. Deudas con entidades de crédito (-)	-317.541,68	-467.002,11	-477.000,00	-77.000,00	-76.508,67
5. Otras deudas (-)					-77.000,00

	31/12/2022 (12 meses)	31/12/2021 (12 meses)	31/12/2020 (12 meses)	31/12/2019 (12 meses)	31/12/2018 (12 meses)
11. Pagos por dividendos y remuneraciones de otros instrumentos de patrimonio			-471.000,00	-227.930,00	-455.000,00
a) Dividendos (-)			-471.000,00	-227.930,00	-455.000,00
12. Flujos de efectivo de las actividades de financiación (9 + 10 + 11)	-277.571,69	80.584,64	550.555,70	-630.675,11	-608.508,67
D) Efecto de las variaciones de los tipos de cambio	-1.110,19	8.907,66	-12.128,50	3.302,74	1.216,59
E) AUMENTO/DISMINUCIÓN NETA DEL EFECTIVO O EQUIVALENTES (5 + 8 + 12 + D)	2.210.755,86	-4.766.744,39	3.506.020,81	-808.115,91	864.143,52
Efectivo o equivalentes al comienzo del ejercicio	985.068,62	5.751.813,01	2.245.792,20	3.053.908,11	2.189.764,59
Efectivo o equivalentes al final del ejercicio	3.195.824,48	985.068,62	5.751.813,01	2.245.792,20	3.053.908,11

Equilibrio y Endeudamiento





Comentarios del Equilibrio Financiero y Endeudamiento

- En el 2022 el activo de la empresa se componía en un 5,06 % de activo no corriente y en un 94,94 % de activo corriente. Este activo se financiaba en un 33,58 % con capitales propios, en un 5,27 % con deuda a largo plazo y en un 61,15 % con deuda a corto plazo.
- El resultado de esta estructura financiera es un fondo de maniobra positivo e igual a 2.783.972,76 euros, lo que equivale a una proporción del 33,79 % del activo total de la empresa.
- Esta magnitud ha aumentado respecto al ejercicio anterior un 10,44 % habiendo aumentado también su proporción respecto al activo total de la compañía.

- La mejora entre 2021 y 2022 se ha debido principalmente a un aumento del activo corriente.
- La cobertura del servicio de la deuda creció un 252,00 % entre 2021 y 2022. En el 2022 esta magnitud toma valores positivos, lo que implica que la empresa ha pasado a generar recursos líquidos positivos para hacer frente al endeudamiento.
- La cobertura de intereses creció un 6.049,25 % entre 2021 y 2022 lo que implica una mejora en la capacidad de la empresa para generar recursos para hacer frente al servicio de la deuda (carga financiera).
- La mejora entre 2021 y 2022 se ha debido a un aumento del resultado de explotación y una disminución de los gastos financieros.

Ratios

Ratios

① Cifras expresadas en €

	31/12/2022 (12 meses)	Variación %	31/12/2021 (12 meses)	Variación %
Ratios de equilibrio				
Fondo de maniobra (€)	2.783.972,76	10.44	2.520.905,04	-14.84
Ratio fondo de maniobra	0,34	-10.53	0,38	-7.32
Ratio de solidez	6,64	57.35	4,22	10.47
Periodo Medio de Cobro (días)	60	-56.52	138	345.16
Periodo Medio de Pago (días)	63	-32.98	94	-21.01
Ratios de liquidez				
Ratio de Liquidez (%)	155,25	-9.89	172,28	-3.89
Ratio de Liquidez Inmediata (%)	63,98	15.49	55,40	-64.17
Ratios de endeudamiento				
Porcentaje de endeudamiento (%)	9,16	-44.01	16,36	-22.39
Coste Medio de Financiación Externa	0,01	0.00	0,01	0.00
Cobertura del Servicio de la Deuda	0,34	247.83	-0,23	-152.27
Cobertura de Intereses	61,31	6031.00	1,00	102.53
Ratios generales y de actividad				
Autofinanciación generada por las ventas (%)	9,15	119.84	-46,12	-228.25
Autofinanciación generada por los Activos (%)	26,83	136.91	-72,69	-251.41
Punto Muerto	1,03	3.00	1,00	6.38
Facturación media por Empleado	367.146,78	142.10	151.649,82	25.07
Coste Medio por Empleado	41.454,17	82.67	22.693,35	-8.79
Rotación de Activos	2,93	85.44	1,58	17.91
Rotación de Inventario (días)				
Ratios de resultados				
Rentabilidad Económica (ROA) (%)	7,55	3182.61	0,23	102.68
Rentabilidad de Explotación (%)	7,85	1327.27	0,55	106.56

	31/12/2022 (12 meses)	Variación %	31/12/2021 (12 meses)	Variación %
Rentabilidad Financiera (ROE) (%)	21,79	4172.55	0,51	101.81

Comentarios de los Ratios

- La rentabilidad económica en el 2022 alcanzó un nivel positivo del 7,55 %.
- La rentabilidad económica en el 2022 se ha incrementado desde el 0,23 % de 2021 hasta el 7,55 % de 2022. A este crecimiento ha contribuido el aumento de la rotación de activos, alcanzando en el último periodo el 2,93 frente al 1,58 del 2021.
- La rentabilidad financiera en el 2022 alcanzó un nivel positivo del 21,79 %.
- La estructura financiera de la empresa ha afectado positivamente a su rentabilidad financiera.

Análisis Sectorial

Composición del Sector

Composición del Sector		
SECTOR COMPARADO (CNAE 2009)	NÚMERO DE EMPRESAS	TAMAÑO (CIFRAS EN VENTAS)
7911	68	10.000.000,00 - 50.000.000,00
Actividades de las agencias de viajes		Euros

Balance y Equilibrio Financiero

Balance y Equilibrio Financiero			
ⓘ ANÁLISIS DEL BALANCE: % sobre el total activo			
	Empresa (2022)	Sector	Diferencia
Activo			
A) Activo no corriente	5,06%	27,75%	-22,69%
B) Activo corriente	94,94%	72,25%	22,69%
Pasivo			
A) Patrimonio neto	33,58%	21,83%	11,75%
B) Pasivo no corriente	5,27%	13,46%	-8,19%
C) Pasivo corriente	61,15%	64,71%	-3,56%

Comparación del Equilibrio Financiero Sectorial

Comentarios del Análisis Sectorial

- En el 2022 el activo de la empresa se componía en un 5,06 % de activo no corriente y en un 94,94 % de activo corriente. En el sector, la proporción de activo no corriente era de 27,75 % y la proporción de activo corriente era de 72,25 %.
- Este activo se financiaba en la empresa en un 33,58 % con capitales propios, 5,27 % con deuda a largo plazo y en un 61,15 % con deuda a corto plazo. En el sector, la financiación propia representó un 21,83 %.
- Por otro lado, los pasivos a largo plazo representaron en el sector un promedio del 13,46 % de la financiación. Los pasivos a corto plazo representaron en el sector un promedio del 64,71 % de la financiación.
- El resultado de esta estructura financiera en la empresa es un fondo de maniobra que representa un 33,79 % del activo total; en el sector, esta misma proporción es del 7,54 %.

Cuenta Analítica de Resultados

Cuenta Analítica de Resultados

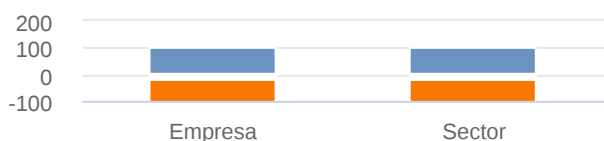
① Cifras expresadas en %

	Empresa (2022)	Sector	Diferencia
Importe Neto de la cifra de negocios	99,83%	98,15%	1,68%
Otros ingresos de explotación	0,17%	1,85%	-1,68%
INGRESOS DE EXPLOTACIÓN	100,00%	100,00%	0,00%
Aprovisionamientos	-82,38%	-79,13%	-3,25%
Variación de existencias de productos terminados y en curso de fabricación	0,00%	0,01%	
MARGEN BRUTO	17,62%	20,88%	-3,26%
Otros gastos de explotación	-3,59%	-9,42%	5,83%
Gastos de personal	-11,27%	-8,82%	-2,45%
RESULTADO BRUTO DE EXPLOTACIÓN	2,76%	2,64%	0,12%
Amortización de inmovilizado	-0,10%	-0,74%	0,64%
Deterioro y resultado por enajenaciones de inmovilizado	-0,09%	0,01%	-0,10%
Otros gastos/ingresos	0,00%	0,09%	
RESULTADO NETO DE EXPLOTACIÓN	2,57%	2,01%	0,56%
Resultado financiero	-0,08%	-0,06%	-0,02%
RESULTADO ANTES DE IMPUESTOS	2,49%	1,95%	0,54%

	Empresa (2022)	Sector	Diferencia
Impuesto sobre beneficios	-0,62%	-0,36%	-0,26%
RESULTADO PROCEDENTE DE OPERACIONES CONTINUADAS	1,87%	1,59%	0,28%
Resultado procedente de operaciones interrumpidas neto de impuestos	0,00%	0,00%	
RESULTADO NETO	1,87%	1,59%	0,28%

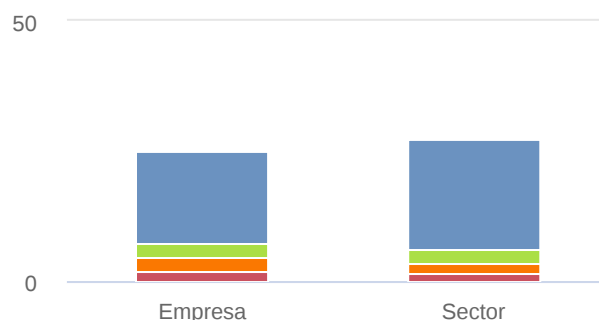
Gráficos de Composición de la Cuenta Analítica de Resultados

Pesos relativos cuenta de pérdidas y ganancias empresa-sector por epígrafe



- Importe Neto de la cifra de negocios
- Otros ingresos de explotación
- Aprovisionamientos
- Variación de existencias de productos termina...
- Otros gastos de explotación
- Gastos de personal
- Amortización de inmovilizado
- Deterioro y resultado por enajenaciones de in...
- Resultado financiero
- RESULTADO NETO

Pesos relativos resultados parciales cuenta de pérdidas y ganancias empresa-sector por epígrafe



- MARGEN BRUTO
- RESULTADO BRUTO DE EXPLOTACIÓN
- RESULTADO NETO DE EXPLOTACIÓN
- RESULTADO NETO

Principales Ratios

Principales Ratios

① Cifras expresadas en €

	Empresa (2022)	PTILE25	PTILE50	PTILE75
RATIOS DE EQUILIBRIO				
Fondo de maniobra (€)	2.783.972,76	-40.352,74	641.602,70	2.333.391,80
Ratio fondo de maniobra	0,34	-0,02	0,17	0,39
Ratio de solidez	6,64	0,33	1,55	5,70
Periodo Medio de Cobro (días)	59,94	7,83	19,75	50,57
Periodo Medio de Pago (días)	63,46	9,03	25,18	58,88
RATIOS DE LIQUIDEZ				

	Empresa (2022)	PTILE25	PTILE50	PTILE75
Ratio de Liquidez (%)	155,25	98,14	127,74	200,18
Ratio de Liquidez Inmediata (%)	63,98	8,79	42,17	105,38
RATIOS DE ENDEUDAMIENTO				
Porcentaje de endeudamiento (%)	9,16	6,45	16,58	41,83
Coste Medio de Financiación Externa	0,01	0,01	0,02	0,03
Cobertura del Servicio de la Deuda	0,34	0,01	0,99	4,55
Cobertura de Intereses	61,31	1,43	11,58	62,27
RATIOS GENERALES DE ACTIVIDAD				
Autofinanciación generada por las ventas (%)	9,15	0,53	2,50	4,04
Autofinanciación generada por los Activos (%)	26,83	1,19	8,09	15,55
Punto Muerto	1,03	1,00	1,03	1,05
Facturación media por Empleado	367.146,78	322.745,45	474.654,58	967.454,41
Coste Medio por Empleado	41.454,17	32.220,53	38.258,00	47.190,80
Rotación de Activos	2,93	2,32	3,32	5,11
Rotación de Inventario (días)	0,00	0,00	0,68	16,77
RATIOS DE RESULTADOS				
Rentabilidad Económica (ROA) (%)	7,55	0,52	9,52	18,87
Rentabilidad de Explotación (%)	7,85	1,63	10,03	21,14
Rentabilidad Financiera (ROE) (%)	21,79	5,66	28,22	82,70

Últimos Cambios

Fecha	Sección del informa	Descripción del cambio
26/06/2024	Riesgo Comercial	Opinión de Crédito (Disminución)
26/06/2024	Riesgo Comercial	Rating (Disminución)
17/05/2024	Información comercial	Adjudicaciones (Alta de adjudicación)
02/05/2024	Riesgo Comercial	Score de Liquidez (Variación)
17/04/2024	Riesgo Comercial	Comportamiento de Pagos-Paydex (Mejora)
01/03/2024	Estructura Legal	BORME (Reelecciones)
22/02/2024	Riesgo Comercial	Score de Liquidez (Disminución)
21/02/2024	Riesgo Comercial	Score de Liquidez (Variación)
01/02/2024	Estructura Legal	Prensa (INFORMACIÓN GENERAL - 31/01/2024)
31/01/2024	Resumen Ejecutivo	Identificación (Datos de contacto)
31/01/2024	Resumen Ejecutivo	Identificación (Datos de contacto)
17/01/2024	Riesgo Comercial	Score de Liquidez (Disminución)
15/01/2024	Estructura Legal	BORME (Cambio de denominación social)
15/01/2024	Información Comercial	Denominaciones y Marcas (Denominación social)
17/11/2023	Estructura Legal	BORME (Revocaciones)
17/11/2023	Estructura Legal	BORME (Nombramientos)

06/11/2023	Riesgo Comercial	Score de Liquidez (Variación)
06/11/2023	Información Financiera	Balance Individual cargado (Registro Mercantil - 31/12/2022)
06/11/2023	Riesgo Comercial	Opinión de Crédito (Variación)
06/11/2023	Riesgo Comercial	Rating (Variación)

Información Adicional

- Esta empresa ha sido consultada por última vez el **21/06/2024** y **3.664 veces en total**
- Si necesitas más información, ponte en contacto con nuestro **Servicio de Atención al Cliente**:
Email: **clientes@informa.es** · Teléfono: **900 176 076**
- El presente Informe es para uso interno y no puede ser reproducido, publicado o redistribuido, parcial ni totalmente, de forma alguna sin la autorización expresa de INFORMA D&B S.A.U. (S.M.E.).
- Debido a la gran cantidad de fuentes de información utilizadas para la elaboración del presente Informe, INFORMA D&B S.A.U. (S.M.E.) no garantiza la corrección absoluta de la información, ni se hace responsable de su uso para una finalidad en concreto. Asimismo le indicamos que el presente Informe no puede ser el único elemento a tener en cuenta para su toma de decisiones.*Adicionalmente, el uso de las direcciones de correo electrónico incluidas en el presente Informe, está sujeto a las restricciones establecidas en la Ley 34/2002, de 11 de julio, de servicios de la sociedad de la información y de comercio electrónico.*
- Los datos sobre personas físicas contenidos en el presente Informe hacen referencia únicamente a la actividad empresarial o profesional de dichas personas y deben ser utilizados exclusivamente en el marco de dicha actividad o de la empresa a la que representan o en la que prestan sus servicios.
- INFORMA D&B S.A.U. (S.M.E.), líderes en Información Comercial, Financiera, Sectorial y de Marketing. Avenida de la Industria, 32 (28108 - Alcobendas - MADRID)